


COLBERT

STAGE 1

BAY I

© VITIQ



Revolver/Revolvers 5+5, Puška/Rifle 10, Brokovnice/Shotgun 4+

Standing: Revolvery v holstreich, puška na pozici 2, brokovnice na pozici 1, 2 nebo 3. **Revolvers holstered, rifle staged** at position 2, shotgun staged at position 1 or 2 or 3.

Starting position: pozice 1 nebo 2 nebo 3, ruce na klobouku. At position 1 or 2 or 3, **hands on hat.**

Sequence: pořadí pozic libovolné, puška nesmí být poslední. Position sequence anyorder, rifle must not be the last. When ready say - Nobody hit my hat / Někd nestrefil můj klobouk


Procedure: Z pozice 3 nebo mezi pozicemi 3 a 2 střílí brokovnicí dva terče S libovolně, alespoň jeden terč musí být zasažený z pozice 3. Z pozice 1 nebo mezi pozicemi 1 a 2 střílí brokovnicí dva terče S libovolně, alespoň jeden terč musí být zasažený z pozice 1. Z pozice 2 střílí puškou terče R stylem Progressive jumping sweep (1-333-22-4444) zleva nebo zprava. Z pozice 2 nebo mezi pozicemi 3 a 2 nebo 1 a 2 střílí revolvéry terče P podle stejných instrukcí jako pušku, alespoň jeden terč musí být zasažený z pozice 2. From position 3 or between positions 3 and 2 with shotgun engage two S targets in any order, at least one target must be engaged from **position 3, From position 1 or between positions 1 and 2 with shotgun engage two S targets in any order, at least one target must be engaged from position 1. From position 2 with rifle engage R targets** in Progressive jumping sweep (1-333-22-4444) starting from either end. **From position 1 or between positions 2 and 1 or From position 3 or between positions 2 and 3 with revolvers engage P targets** using the same instruction as for rifle, **at least one target must be engaged** from position 2.

COLBERT

STAGE 2

BAY I

© VITIR



Revolver/Revolvers 5+5, Puška/Rifle 10, Brokovnice/Shotgun 2+

Standing: Revolver v holstrech, puška na pozici 2, brokovnice na pozici 1 nebo 3. **Revolvers holstered, rifle staged at position 2, shotgun staged at position 1 or 3.**

Starting position: pozice 1 nebo 3, ruce za zády. At position 1 or 3, hands behind back.

Sequence: pořadí 1-2, nebo 3-2. Position sequence 1-2 or 3-2, the rifle. When ready say - Go ahead / Jdeme na to...

Procedure: Z pozice 3 nebo mezi pozicemi 3 a 2 střílí brokovnicí dva terče S libovolně, nebo z pozice 1 nebo mezi pozicemi 1 a 2 střílí brokovnicí dva terče S libovolně. Z pozice 2 střílí puškou terče R stylem Candy Bar Sweep (1-22-3-44-3-22-1) zleva nebo zprava. Z pozice 2 střílí revolvery terče P podle stejných instrukcí jako pušku. From position 3 or between positions 3 and 2 with shotgun engage two S targets in any order, or from position 1 or between positions 1 and 2 with shotgun engage two S targets in any order. From position 2 with rifle engage R targets in Candy Bar Sweep (1-22-3-44-3-22-1) starting from either end. From position 2 with revolvers engage P targets using the same instruction as for rifle.

COLBERT

STAGE 3

BAY I

© VITIR



Revolver/Revolvers 5+5+1, Puška/Rifle 10+1, Brokovnice/Shotgun 2+

Standing: Revolvery v holstrech, brokovnice na pozici 1. Revolvers holstered, shotgun staged at position 1.

Starting position: pozice 1 puška v ponosu. At position 1, rifle port arms.

Sequence: pořadí Puška, revolvery, brokovnice. Sequence rifle - revolvers - shotgun . When ready say - Ach jo / Ach jo


Procedure: Po signálu střílí puškou terče R stylem 32-23 sweep (111-22-33-444) zleva nebo zprava, pak dobije jeden náboj a střílí jeden ze vzdálenějších terčů S, zásah znamená - 10 s. Miss se může opravit brokovnicí. Pak střílí revolvery terče P podle stejných instrukcí jako pušku, pak dobije jeden náboj a střílí jeden z bližších terčů S, zásah znamená - 10 s. Miss se může opravit brokovnicí. Po té střílí brokovnicí stojící terče S včetně bonusových S terčů. After the beep with the rifle engage R targets in position 2 with rifle engage R targets in **32-23 sweep (111-22-33-444)** starting from either end, than reload one round and engage **one more distant S target**, Hit means - 10 s. miss is able to erase with the shotgun. **Than with revolvers engage P targets** using the same instruction as for rifle. Reload **one round and engage one closer** distant S target, Hit means - 10 s. miss is able to erase **with the shotgun**. **With the** shotgun engage standing S targets including standing bonus targets.

COLBERT

STAGE 4

BAY 2

© VITIR



Revolver/Revolvers 5+5, Puška/Rifle 10, Brokovnice/Shotgun 4+

Standing: Revolvery v holstrech, puška na pozici 1. Revolvers holstered, rifle staged at position 1.

Starting position: pozice 1, Brokovnice v obou rukách. At position 1, shotgun in both hands.

Sequence: pořadí pozic 1-2. Position sequence is 1-2. When ready say - 12 nebo 16? 12 or 16?


Procedure: Z pozice 1 střílí brokovnicí terče S libovolně. Pak z pozice 1 střílí puškou terče R stylem double tap v taktickém pořadí (od nejbližších po nejdálší terče). Z pozice 2 nebo mezi pozicemi 1 a 2 střílí revolvery terče P podle stejných instrukcí jako pušku. Z pozice 2 musí být vystřelena alespoň 1 rána z revolveru With the shotgun, from position 1 engage **S targets in any order. With the rifle, engage R targets tin double tap styl in tactical sequence (from the closer to more distance targets)** . From position 2, or between position 1 and 2, with pistols, **engage P targets** using the same instructions as for rifle. At least one target must be engaged from position 2.

COLBERT

STAGE 5

BAY 2

© VITIR



Revolver/Revolvers 5+5, Puška/Rifle 10, Brokovnice/Shotgun 4+

Standing: Revolvery v holstrech, puška na pozici 1, brokovnice na pozici 1. **Revolvers holstered, rifle staged at position 1, shotgun at position 1.**

Starting position: pozice 1 nebo 2, ruce na prsou. At position 1 or 2, hands on **the chest.**

Sequence: pořadí pozic 1-2, nebo 2-1, puška nesmí být poslední. Position sequence is 1-2, or 2-1, rifle must not be the last When ready say - Pistole nebo cibule? / Revolvers or onion?


Procedure: Z pozice 1 střílí puškou terče R stylem Wolf attack sweep (3333-22-44-1-5). Z pozice 1 nebo mezi pozicemi 1 a 2 střílí terče S libovolně. Z pozice 2 nebo mezi pozicemi 1 a 2 střílí revolvery terče P podle stejných instrukcí jako pušku. Z pozice 2 musí být vystelena alespoň jedna rána z revolveru. **From position 1, with the rifle, engage R targets in Wolf attack sweep (3333-22-44-1-5). From position 1, or between position 1 and 2, with the shotgun, engage S targets in any order. From position 2, or between position 1 and 2, with pistols, engage P targets using the same instructions as for rifle. At least one target must be engaged from position 2.**

COLBERT

STAGE 6

BAY 2

© VITIR



Revolver/Revolvers 5+5, Puška/Rifle 10+1, Brokovnice/Shotgun 4+

Standing: Puška na pozici 1, brokovnice na pozici 1. Rifle staged at position 1, **shotgun at position 1.**

Starting position: pozice 2, revolverem(y) míří na terč At position 2, revolver(sú aiming at the target).

Sequence: pořadí pozic 2-1, puška nesmí být poslední. Position sequence 2-1, rifle must not be the last When ready say - Tichý jako prd...

Procedure: Z pozice 2 nebo mezi pozicemi 1 a 2 střílí revolvery terče P stylem Dragon Sweep (1-222-33-444-5), zleva nebo zprava. Z pozice 2 střílí puškou terče R podle stejných instrukcí jako revolvery. POak dobije jeden náboj a střílí prostřední terč R jako bonus. Hit znamená -7 s, miss není penalizován. Z pozice 1 střílí brokovnicí terče S libovolně. From position 2, or between **position 1 and 2**, with pistols, engage P targets in Dragon Sweep (1-222-33-444-5) from either end. From position 1, with the rifle, engage R targets the same instruction as for the revolvers. Than reload one round and engage the central R target like **a bonus target**. Hit means - 7 s., Hit in not penalized. From position 2, with the shotgun, **engage S targets in any order**