

Revolvery 5+5 Puška 10, Brokovnice 4+

Popis: Revolvery v holstrech, puška na stole na pozici 2.

Startovní pozice: Na pozici 1, brokovnice v ponosu. Pořadí pozic 1-2-3.



Postup: Po signálu střílí střelec z pozice 1 brokovnicí terče S **zprava**. Netrefené brokové terče je možné dostřelit kdykoliv bez ohledu na pořadí (např. střelím dvojicí S4/S3, ale S4 zůstane stát a S3 padne. Pak mohu kdykoliv dostřelit S4 bez procedury). Z pozice 2 střílí puškou terče R **dvakrát stylem** (5-3-1-4-2)- tj. nejdřív zasahuje liché terče (nízké stojany) **zprava**, pak sudé terče (vysoké stojany) **zprava** a celou sekvenci pro velký úspěch opakuje. Z pozice 3 střílí revolvery terče P podle stejných instrukcí jako pušku.

Heslo stage zní: **Kupředu pravá, zpátky ni krok nebo procedura.**

STAGE 2

Bay 1

Sean
© Vitir



Revolvery 5+5 Puška 10, Brokovnice 4+

Popis: Revolvery v holstru, puška na stole na pozici 2, brokovnice na stole na pozici 1, 2 nebo 3.

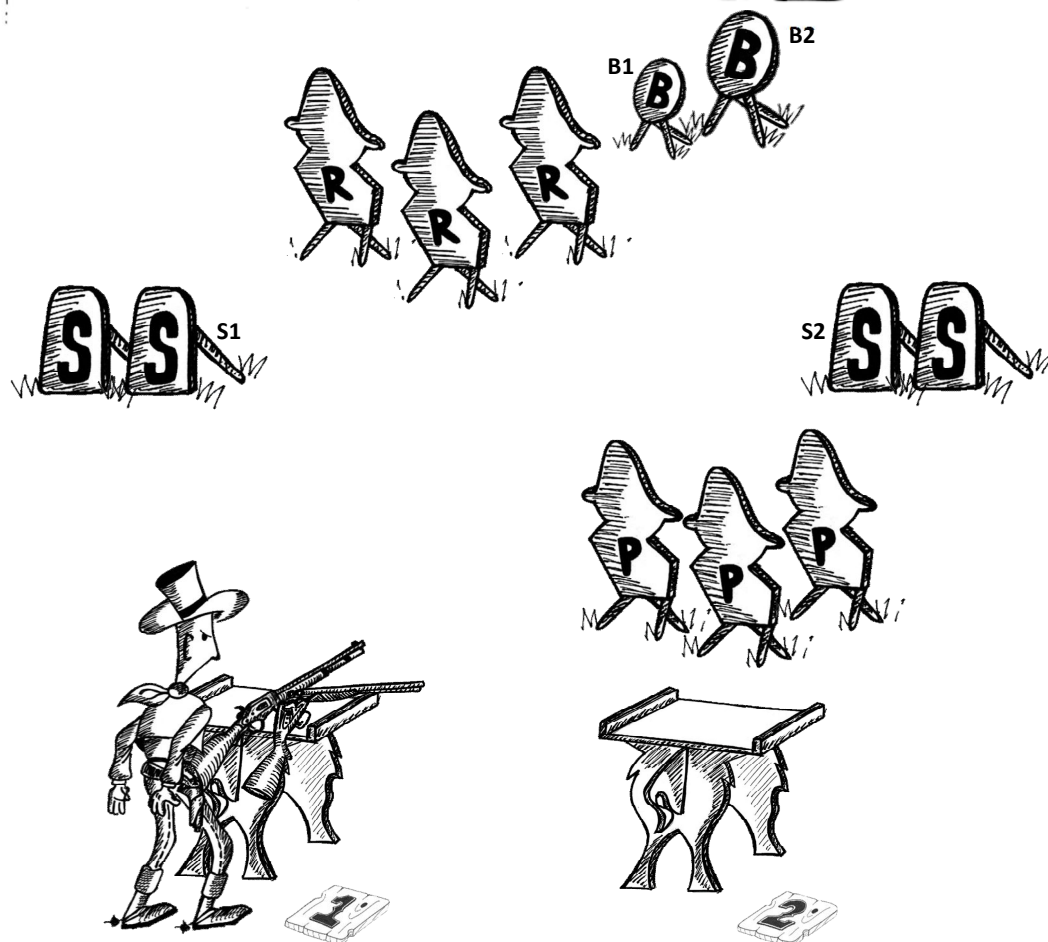
Startovní pozice: Na pozici 2, obě dlaně se dotýkají desky stolu. Pořadí pozic 2-1-3 nebo 2-3-1.

Postup: Po signálu střílí střelec z pozice 2 puškou terče R stylem **Oregon Trail sweep** (111-2-33-4-555) zleva nebo zprava. Z pozice 3 střílí revolvery terče P podle stejných instrukcí jako pušku. Z pozice 1 střílí brokovnicí terče S libovolně.

STAGE 3

Bay 2

Sean
© Vitir



Revolvery 5+5 Puška 10+1, Brokovnice 4+

Popis: Revolvery v holsterech, puška a brokovnice na stole na pozici 1.

Startovní pozice: Na pozici 1, ruce za zády. Pořadí pozici 1-2.

Postup: Po signálu střílí střelec z pozice 1 puškou terče tak, aby každý terč byl **zasazený alespoň dvakrát**. Povinně dobi je jeden náboj a střílí **jeden bonusový terč B1 nebo B2**.

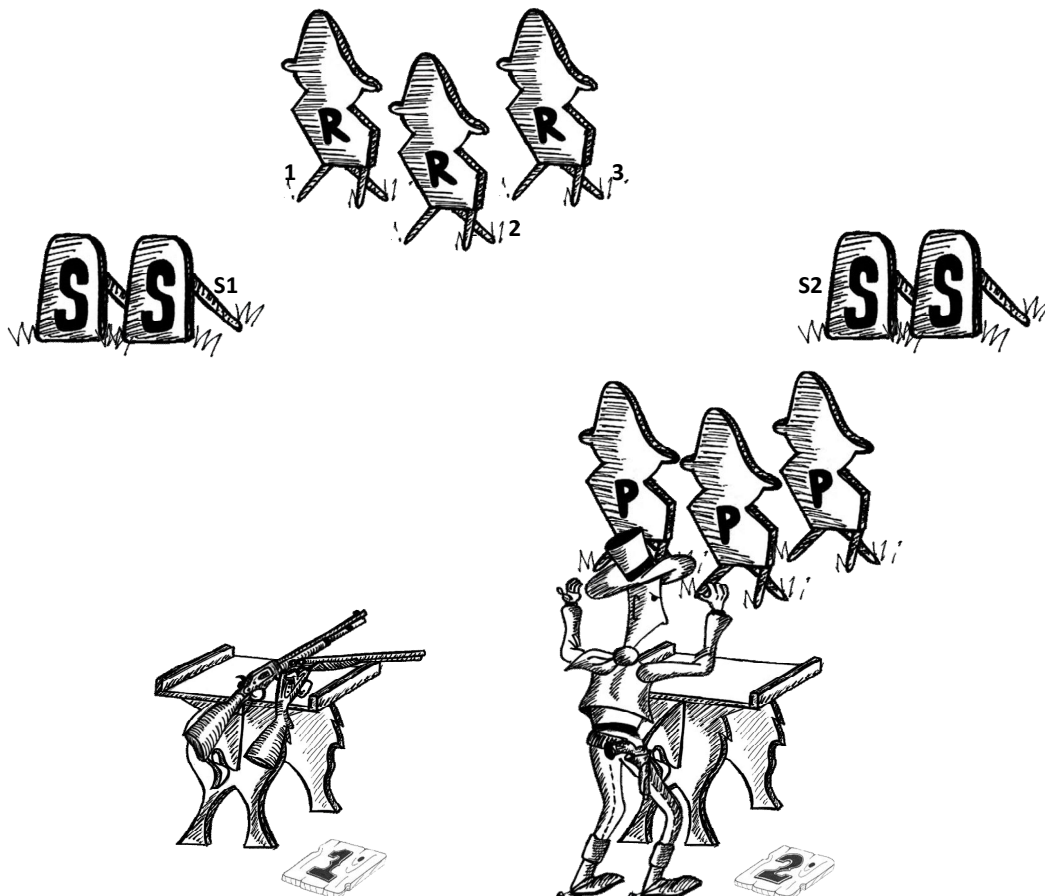
Zásah menšího terče B1 je bonus 10s, zásah většího terče B2 bonus 7s, miss není penalizovaný. **Pozor při zápisu správného bonusu do aplikace !**

Z pozice 1 střílí brokovnicí dva terče S1 libovolně, přesune se na pozici 2 a střílí dva terče S2 libovolně. Z pozice 2 střílí revolvery terče P podle stejných instrukcí jako pušku.

STAGE 4

Bay 2

Sean
© Vitir



Revolvery 5+5 Puška 10, Brokovnice 4+

Popis: puška a brokovnice na stole na pozici 1.


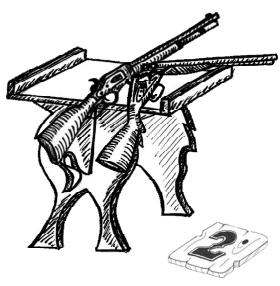
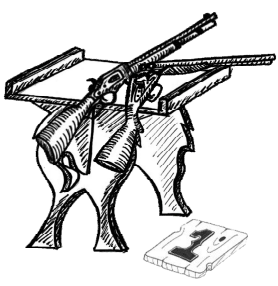

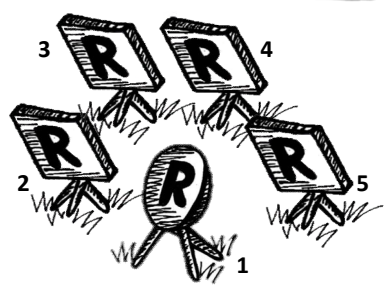
Startovní pozice: Na pozici 2, ruce nad úroveň ramen (low surrender).

Pořadí pozic 2-1-2

Postup: Po signálu střílí střelec z pozice 2 revolvery terče P stylem **Joe Loco Sweep** (111-2-3333-2-1) zleva nebo zprava. Joe Loco Sweep= první revolver triple tap, single tap, single tap, výměna zbraní a stejná sekvence, ale z opačné strany. Z pozice 1 střílí puškou terče R podle stejných instrukcí jako revolvery. Z pozic 1 a 2 střílí brokovnicí místně příslušné dvojice brokových terčů S1 a S2.

STAGE 5

Bay 3
Sean
© Vitir



Revolvery 5+5, Puška 10, Brokovnice 4+

Popis: dlouhé zbraně libovolně na stolech 1, 2 nebo 3.



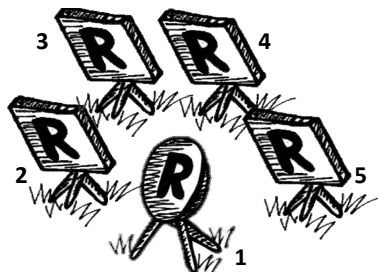
Startovní pozice: střelec může začínat libovolně na pozici 1, 2 nebo 3. Zbraň, kterou začíná má v ruce/rukách. Puška nesmí být poslední.

Postup: Po signálu střílí střelec z pozice 1 prvních 5 ran z revolveru stylem Nevada Sweep na terče 1, 2 a 3 (1-2-3-2-1), druhých 5 ran stylem Nevada Sweep na terče 1, 5 a 4 (1-5-4-5-1), vždy se začíná na terči 1. Z pozice 2 střílí puškou terče R podle stejných instrukcí jako revolvery, z pozice 3 střílí brokovnicí terče S libovolně.

STAGE 6

Bay 3

Sean
© Vitir



Revolvery 5+5, Puška 10, Brokovnice 4+

Popis: revolvery v holsterech, puška na stole na pozici 2, brokovnice na pozici 1, 2 nebo 3.

Startovní pozice: Na pozici 2, ruce na klobouku. Pořadí pozic 2-1-3 nebo 2-3-1.

Postup: Po signálu střílí střelec z pozice 2 puškou na terče R tak, že prvními pěti ranami zasahuje terče po směru hodinových ručiček, druhými 5 ranami v opačném směru tj. (1-2-3-4-5-1-5-4-3-2), každá sekvence musí začínat na terči 1. Z pozice 1 střílí revolvery terče P podle stejných instrukcí. Z pozice 3 střílí brokovnicí terče S libovolně.