






STAGE 1

Bay 1

Sean
© Vitir



Revolvery 5+5 Puška 10, Brokovnice 4+

Popis: Revolvery v holstrech, puška na stole na pozici 2.




Startovní pozice: Na pozici 1, brokovnice v ponosu. Pořadí pozic 1-2-3.

Postup: Po signálu střílí střelec z pozice 1 nebo mezi pozicemi 1 a 2 brokové terče S libovolně, alespoň jeden terč musí být zasažený z pozice 1. Z pozice 2 střílí puškou terče R dvakrát stylem **Muzzle Swing Sweep** (1-5-2-4-3) nebo (5-1-4-2-3). Z pozice 3 střílí revolvery terče P podle stejných instrukcí jako pušku.

STAGE 2

Bay 1

Sean
© Vitir



Revolvery 5+5 Puška 10, Brokovnice 4+

Popis: Revolvery v holstrech, puška na stole na pozici 2, brokovnice na stole na pozici 1, 2 nebo 3.




Startovní pozice: Na pozici 2, obě dlaně se dotýkají desky stolu. Pořadí pozic 2-1-3 nebo 2-3-1.

Postup: Po signálu střílí střelec z pozice 2 puškou terče R stylem **Oregon Trail Sweep (111-2-33-4-555)** zleva nebo zprava. Z pozice 3 střílí revolvery terče P podle stejných instrukcí jako pušku. Z pozice 1 nebo mezi pozicemi 1 a 2 střílí brokové terče S libovolně, alespoň jeden terč musí být zasažený z pozice 1.

STAGE 3

Bay 1

Sean
© Vitir



Revolvery 5+5 Puška 10, Brokovnice 4+

Popis: Revolvery v holstrech, puška na stole na pozici 2, brokovnice na stole na pozici 2 nebo 3.



Startovní pozice: Na pozici 2, revolverem/revolvery míří na terče.

Postup: Po signálu střílí střelec z pozice 3 revolvery terče P **dvakrát stylem (1-2-3-44) nebo (4-2-2-11) Sweep. Dirty sweep není povolený..** Z pozice 2 střílí puškou terče R podle stejných instrukcí jako revolvery. Z pozice 1 nebo mezi pozicemi 1 a 2 střílí brokovnicí terče S libovolně, alespoň jeden terč musí být zasažený z pozice 1.

STAGE 4

Bay 2

Sean
© Vitir



Revolvery 5+5, Puška 10, Brokovnice 4+

Popis: revolvery v holsterech, puška na stole na pozici 2, brokovnice na pozici 1, 2 nebo 3.

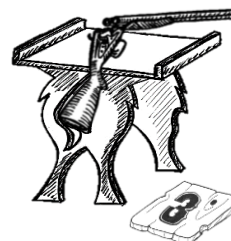



Startovní pozice: Na pozici 2, ruce na klobouku. Pořadí pozic 2-1-3 nebo 2-3-1.

Postup: Po signálu střílí střelec z pozice 2 puškou na terče R stylem **California Progressive Sweep (1-12-123-1234)** zleva nebo zprava. Z pozice 1 střílí revolvery na terče P podle stejných instrukcí jako pušku. Z pozice 3 nebo mezi pozicemi 2 a 3 střílí brokovnicí terče S libovolně, alespoň jeden terč musí být zasažený z pozice 3.



Bay 2

Sean
© Vitir



Revolvery 5+5, Puška 10, Brokovnice 4+

Popis: revolvery v holsterech, puška na stole na pozici 2, brokovnice na pozici 2 nebo 3.



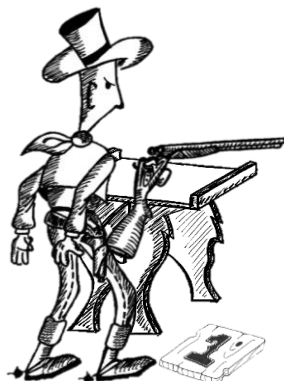

Startovní pozice: Na pozici 1, at ready (ruce se nedotýkají zbraní). Pořadí pozic 1-2-3.

Postup: Po signálu střílí střelec z pozice 1 revolvery na terče P dvakrát stylem **Center Pivot Sweep (2-1-2-3-2) nebo (2-3-2-1-2)**.. Z pozice 2 střílí puškou terče R podle stejných instrukcí jako revolvery. Z pozice 3 nebo mezi pozicemi 2 a 3 střílí brokovnicí terče S libovolně, alespoň jeden terč musí být zasažený z pozice 3.

STAGE 6

Bay 2

Sean
© Vitir



Revolvery 5+5, Puška 10, Brokovnice 4+

Popis: revolvery v holsterech, puška na stole na pozici 2, brokovnice na libovolné pozici.

Startovní pozice: Na pozici 1 nebo 3, ruce na za zády. Pořadí pozic 1-2-3 nebo 3-2-1.

Postup: Po signálu střílí střelec z pozice 1 revolvery na terče P dvakrát stylem **Crow Hop Sweep (1-3-2-1-3)** nebo **(3-1-2-1-3)**. **Dirty sweep je možný.** Z pozice 2 střílí puškou na terče R podle stejných instrukcí jako revolvery, z pozice 3 nebo mezi pozicemi 2 a 3 střílí brokovnicí terče S libovolně, alespoň jeden terč musí být zasažený z pozice 2.