


FARKASVADÁSZAT

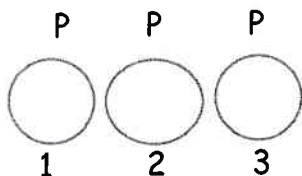
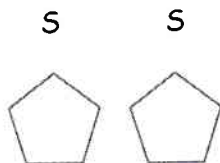
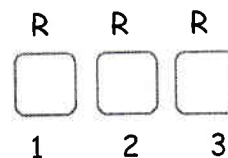
2025. március 22.
Jászfelsőszentgyörgy



Lőszerigény

	MAIN MATCH	WILD BUNCH
Pisztoly	50 db	42 db
Puska	50 db	21 db
Sörét	16 db +	12 db

FARKASVADÁSZAT
2025. MÁRCIUS 22.



Poz.3.

Poz. 2.

Poz. 1

STAGE 1

Pi.: 5+5

R.: 10

S.: 2+

Kiinduló helyzet: Puska a „Poz.1-ben” az asztalon, sörétes puska a „Poz. 2-ben” az asztalon pisztolyok tokban. Lövész a „Poz. 1”-ben áll, mindkét kezét a pisztolyok markolatán tartva.

Végrehajtás: Puskával lödd az „R” célokat 2x NEVADA SWEEP módban. A puskát tedd le biztonságba, menj „Poz. 2”-be és lödd az „S” célokat ledőlésig. A célok bármikor újra támadhatóak. A puskát tedd le biztonságba, menj „Poz. 3”-ba és lödd a „P” célokat a puskával megegyező módon. VÉGE.

WB STAGE 1

Pi.:7+7

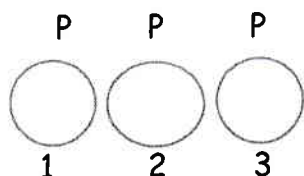
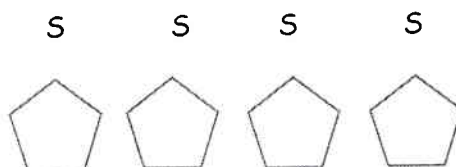
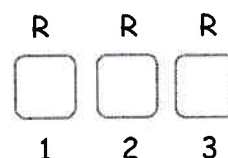
R.: 7

S.: 4

Kiinduló helyzet: Sörétes puska a „Poz. 2-ben” az asztalon pisztoly tokban. Lövész a „Poz. 1”-ben áll, puskával célra tartva.

Végrehajtás: Puskával lödd az „R” célokat BALRÓL 3-1-3 módban. A puskát tedd le biztonságba, menj „Poz. 2”-be és lödd az „S” célokat ledőlésig. A puskát tedd le biztonságba, menj „Poz. 3”-ba és lödd a „P” célokat az első tárral BALRÓL 3-1-3 módban, majd a második tárral JOBBRÓL 3-1-3 módban. VÉGE

FARKASVADÁSZAT
2025. MÁRCIUS 22.



Poz.3.

Poz. 2.

Poz. 1

STAGE 2

Pi.: 5+5

R.: 10

S.: 4+

Pi.: 7 + 7

WB

R.: 7

S.: 4

Kiinduló helyzet: Puska a „Poz.1-ben” az asztalon, sörétes puska a „Poz. 2-ben” az asztalon pisztolyok tokban. Lövész a „Poz. 2”-ben áll, mindkét kezével a kalapja karimáját fogva.
Végrehajtás: Sípjel után válassz, hogy a feladatot pisztollyal „Poz.3”-ból vagy puskával „Poz. 1”-ből kezdjed!

Ha puskával:

Puskával lődd az „R” célokat DOUBLE NEVADA SWEEP módban. A puskát tedd le biztonságba, menj „Poz. 2”-be és lődd az „S” célokat ledőlésig. A célok bármikor újra támadhatóak. A puskát tedd le biztonságba, menj „Poz. 3”-ba és lődd a „P” célokat a puskával megegyező módon. VÉGE.

Ha pisztollyal: A puska végrehajtás ellentéte.

WB STAGE 2

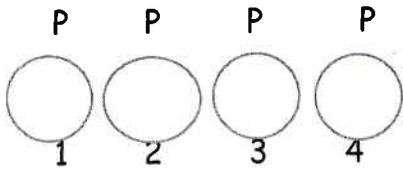
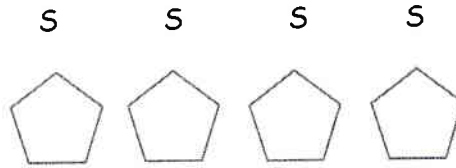
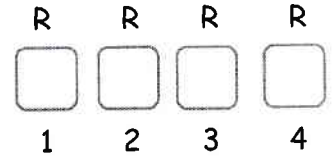
Kiinduló helyzet: Puska a „Poz.1-ben” az asztalon, sörétes puska a „Poz. 2-ben” az asztalon pisztoly tokban. Lövész a „Poz. 2”-ben áll, cowboy relax.

Végrehajtás: Sípjel után válassz, hogy a feladatot sörétes puskával „Poz.2”-ből vagy puskával „Poz. 1”-ből kezdjed!

Ha sörétes puskával: Lődd az „S” célokat ledőlésig, a puskát tedd le biztonságba, menj „Poz. 1”-be és puskával lődd az „R” célokat 2-1-1-3-3-2-2 módban. A puskát tedd le biztonságba és menj „Poz 3”-ba és pisztollyal lődd a „P” célokat 2x a puskával megegyező módon.

Ha puskával: menj „Poz. 1”-be és puskával lődd az „R” célokat 2-1-1-3-3-2-2 módban. A puskát tedd le biztonságba és menj „Poz 2”-be, lődd az „S” célokat ledőlésig, a puskát tedd le biztonságba, menj „Poz 3”-ba és pisztollyal lődd a „P” célokat 2x a puskával megegyező módon.

FARKASVADÁSZAT
2025. MÁRCIUS 22.



Poz.3.

Poz. 2.

Poz. 1

STAGE 3

Pi.: 5+5

R.: 10

S.: 4+

Kiinduló helyzet: Puska a „Poz.1-ben” az asztalon, sörétes puska a „Poz. 2-ben” az asztalon pisztolyok tokban. Lövész a „Poz. 1”-ben áll, COWBOY RELAX.

Végrehajtás: Puskával lödd az „R” célokat GATOR NEVADA SWEEP módban. A puskát tedd le biztonságba, menj „Poz. 2”-be és lödd az „S” célokat ledőlésig. A célok bármikor újra támadhatóak. A puskát tedd le biztonságba, menj „Poz. 3”-ba és lödd a „P” célokat a puskával megegyező módon. VÉGE.

GATOR NEVADA SWEEP -1-2-2-3-3-4-3-2-1 vagy 4-4-3-3-2-2-1-2-3-4

WB STAGE 3

Pi.: 7 + 7

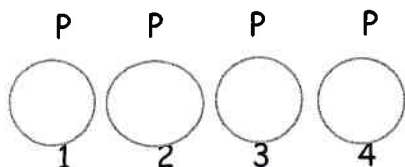
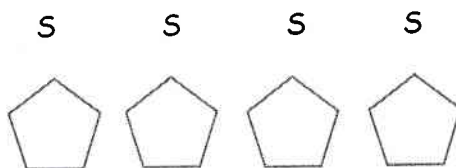
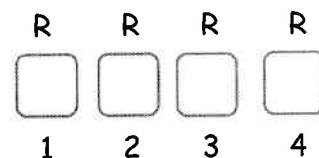
R.: 7

S.: 4

Kiinduló helyzet: Sörétes puska a „Poz. 2-ben” az asztalon pisztolyok tokban. Lövész a „Poz. 1”-ben áll, puskával célra tartva.

Végrehajtás: Puskával lödd az „R” célokat BALRÓL 1-2-2-3-3-4-4 módban. A puskát tedd le biztonságba, menj „Poz. 2”-be és lödd az „S” célokat ledőlésig. A puskát tedd le biztonságba, menj „Poz. 3”-ba és lödd a „P” célokat az első tárral BALRÓL 1-2-2-3-3-4-4 módban, majd a második tárral JOBBRÓL 4-3-3-2-2-1-1 módban. VÉGE.

FARKASVADÁSZAT
2025. MÁRCIUS 22.



Poz.3.

Poz. 2.

Poz. 1

STAGE 4

Pi.: 5+5

R.: 10

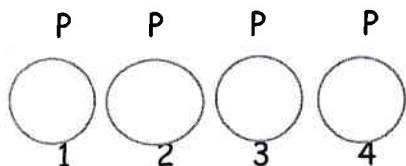
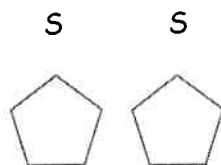
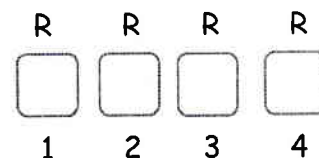
S.: 4+

Kiinduló helyzet: Puska a „Poz.1-ben” az asztalon, sörétes puska a „Poz. 2-ben” az asztalon pisztolyok tokban. Lövész a „Poz. 1”-ben áll, COWBOY RELAX.

Végrehajtás: Puskával lődd az „R” célokat **A FISTFUL OF DOLLAR SWEEP** módban. A puskát tedd le biztonságba, menj „Poz. 2”-be és lődd az „S” célokat ledőlésig. A célok bármikor újra támadhatóak. A puskát tedd le biztonságba, menj „Poz. 3”-ba és lődd a „P” célokat a puskával megegyező módon. **VÉGE.**

A FISTFUL OF DOLLAR SWEEP 3-4-3-2-1

FARKASVADÁSZAT
2025. MÁRCIUS 22.



Poz.3.

Poz. 2.

Poz. 1

STAGE 5

Pi.: 5+5

R.: 10

S.: 2+

Kiinduló helyzet: Puska a „Poz.1-ben” az asztalon; sörétes puska a „Poz. 2-ben” az asztalon pisztolyok tokban. Lövész a „Poz. 1”-ben áll, háttal a pozíciónak

Végrehajtás: Fordulj meg, puskával lődd az „R” célokat **SUITS SWEEP** módban. A puskát tedd le biztonságba, menj „Poz. 2”-be és lődd az „S” célokat ledőlésig. A célok bármikor újra támadhatóak. A puskát tedd le biztonságba, menj „Poz. 3”-ba és lődd a „P” célokat a puskával megegyező módon. **VÉGE.**

SUITS SWEEP 1-1-2-2-3-3-4-4-3-2