

10th Anniversary

The European Championship
of CAS 2013
7. - 10. 8.

Days of Truth





SHOOTING RANGE – OPARANY



M-MERCANTILE **C**-CAMPING **MT**-MAIN TENT **V**-VIP **HQ**-HEAD QARTER (OFFICE) **S**-SALOON

M-STÁNKY **C**-KEMPOVÁNÍ **MT**-HLAVNÍ STAN **V**-VIP **HQ**-KANCELÁŘ **S**-BUFET

<u>MAIN MATCH - HLAVNÍ ZÁVOD</u> Bay 1,2,3,4,5,6,9,10,11,12,13,14,15,16,17	<u>WILD BUNCH</u> Bay 4,5,6,9,13,14,15,16,17	<u>WARM UP - TRÉNINK</u> Bay 8	<u>SIDE MATCH - VEDLEJŠÍ SOUTĚŽ</u> Bay 4,8	<u>SHOOTING SCHOOL- ŠKOLA STŘÍLENÍ</u> Bay 7
---	---	-----------------------------------	--	---



Hello kovbojové!

Čas běží velice rychle a ani se nezdá, že už to je 10 let od té doby, kdy jsme organizovali první ročník Mistrovství Evropy v Kovbojské Akční Střelbě (CAS) v Opařanech. Tato myšlenka vznikla v době, kdy sice Evropa byla sjednocena, ale stále chyběly velké závody na mezinárodní úrovni, takže se nedaly porovnat výkony střelců jednotlivých zemí. Také nejednotnost pravidel vedla k častým problémům i když většina zemí už používala SASS pravidla. Samozřejmě, že i toto naše rozhodnutí bylo motivováno účastí našich střelců na Mistrovství světa (EOT) v USA, kde jsme načerpali mnoho užitečných informací. Toto vše logicky vyústilo v požadavek zorganizovat velký závod v Evropě. Původní záměr byl, aby se toto Mistrovství pořádalo každý rok v jiném státě.

Pro tento šampionát jsme připravili 15 akčních stages, 9 stages pro Wild Bunch, spoustu vedlejších závodů, shoot off, týmový závod, ukázky střelby z kanónů a kulometu Gatling, školení a střelbu pro veřejnost a spousty zábavy každý večer, bohatá tombola, živá hudba, atd.

Všichni jsou vítáni, jak střelci, nestřelci, diváci, prostě všichni milovníci westernu.

Hello cowboys!

Time is running fast and it is hard to believe that it has been already 10 years since our association organized the 1st European Championship in CAS on the range in Oparany. This idea arose in the times when, despite of the united Europe, there was no large international competition on which shooters from various countries could compare their skills. Also the rules were still not fully unified, although many countries were already using SASS rules. Of course our decision to organize such a match was also motivated by participation of some of our shooters on the World Championship (EOT) in the USA. There we gained many necessary information and skills. All this logically lead to necessity to organize a Europe-wide match. The original idea was to have this match each year in a different country.

And now, after ten years, we will all gather together on the place where it all started – the range in Oparany.


For this match we prepared 15 Main Match action stages, 9 Wild Bunch stages, many side matches, shoot off, team shot, cannon and Gatling machine gun shooting demonstration, CAS shooting school for public and a lot of entertainment for every evening – raffle, live music, etc.

We are welcome you to this match, no matter whether they are shooters, non-shooters or spectators. Simply all Old West aficionados are welcome!

On behalf of organizers

Thunderman

President AWS



PROGRAM

STŘEDA - 7. 8.

od 10⁰⁰ registrace střelců
14⁰⁰ Wild Bunch - 5 stages a volný
trénink
19⁰⁰ zahajovací ceremoniál

ČTVRTEK - 8. 8.

8,30 rozprava a rozdělení střelců do
skupin
9⁰⁰ začátek hlavního závodu - 5 stages
13⁰⁰-14⁰⁰ oběd
14⁰⁰ Wild Bunch - 4 stages
16⁰⁰-18⁰⁰ vedlejší závod - Long Range
a 16⁰⁰-18⁰⁰ Světový rekord(rychlé
zbraně)
19⁰⁰ škola pokeru a opékání prasete

PÁTEK - 9. 8.

9⁰⁰ hlavní závod - 5 stage
13⁰⁰-14⁰⁰ oběd
14⁰⁰-18⁰⁰ vedlejší závod - Týmový
závod dvojic
16,30 – 18,00 škola střelby pro
veřejnost
19⁰⁰ Party Casino (odkaz na popis)
21⁰⁰ dražba cen

SOBOTA - 10. 8.

9⁰⁰ hlavní závod 5 stages
13⁰⁰-14⁰⁰ oběd
14⁰⁰ vedlejší závod – souboj
16,30 – 18,00 škola střelby pro
veřejnost
18⁰⁰ hudba a společná večeře
19⁰⁰ soutěž kostýmů
20⁰⁰ slavnostní ukončení a vyhlášení
výsledků – zábava do 02⁰⁰

Wednesday, August 7

From 10⁰⁰ Shooters' registration
14⁰⁰ Wild Bunch - 5 stages and Warm-
up (free)
19⁰⁰ Opening Ceremony

Thursday, August 8

8,30 Briefing, final posse definition
9⁰⁰ Main Match - 5 stages
13⁰⁰-14⁰⁰ Lunch
14⁰⁰ Wild Bunch -4 stages
16⁰⁰-18⁰⁰ Side match - Long Range and
16⁰⁰-18⁰⁰ World Record(speed guns)
19⁰⁰ Poker Academy, barbecue


Friday, August 9

9⁰⁰ Main Match - 5 stages
13⁰⁰-14⁰⁰ Lunch
14⁰⁰-18⁰⁰ Side matches - Two-Man
Teams
16,30 – 18,00 Shooting school for
public/visitors
19⁰⁰ Party Casino (see separate
description)
21⁰⁰ Auction

Saturday, August 10

9⁰⁰ Main Match – 5 stages
13⁰⁰-14⁰⁰ Lunch
14⁰⁰ Side match - Shoot off
16,30 – 18,00 Shooting school for
public/visitors
18⁰⁰ Music, dinner
19⁰⁰ Costume contest
20⁰⁰ Award Ceremony, entertainment –
until 02⁰⁰

APPENDIX D - POCKET RO CARD

 Pocket RO Card (Current as of January 2008)	MSV	SDQ	MDQ
“MSV” Minor Safety Violation = 10 Second penalty “SDQ” = Stage Disqualification; “MDQ” = Match Disqualification			
Loading at other than designated location		√	
Loading too many rounds (long gun)	√		
Empty or live round left in a long gun after the next gun is fired, or if last gun, put down on the unloading table.	√		
Live round in long gun (chamber)		√	
Holstering or staging gun with hammer cocked (not fully down) or down (on a live round)		√	
Revolvers not returned to leather (unless stage instructions to the contrary)	√		
Retrieving “Dead” dropped ammo rounds	√		
Dropped gun (unloaded/empty)		√	
Dropped gun (loaded)			√
Discharge impacting 5-10 feet from shooter, while on the firing line		√	
Discharge impacting within 5 feet from shooter, while on the firing line or any discharge away from the firing line Any discharge in the loading or unloading areas.			√
Cocked revolver leaving shooter’s hand		√	
Changing location or leaving the designated loading area with a cocked gun/gun w/hammer down on live round		√	
Unsafe gun handling (fanning, etc.)		√	
Open, empty long guns that slip and fall but don’t break 170 or sweep anyone	√		
Use of illegal or illegally-modified firearm		√	
Dry firing at the loading table		√	
Cocking a revolver before it reaches 45 degrees downrange	√		
Arriving at the designated loading area with uncleared firearms after completing a stage within the same day (assessed on the previously completed stage)		√	
Not leaving long gun action open after shooting	√		
Violation of 170 rule (without sweeping anyone)		√	
Sweeping anyone with unloaded firearm		√	
Sweeping anyone with loaded firearm			√
Any two (2) stage DQ’s or 2 F.T.E./S.O.G.’s during the course of a match			√
Not adhering to loading or unloading procedures		√	
Belligerent attitude/unsportsmanlike conduct			√
Shooting under the influence of alcohol, drugs, or impairing medications			√
De-cocking to avoid a penalty if cocked at the wrong time, position or location		√	
Leaving the firing line with a malfunctioning firearm unless under direct supervision of a match official			√
Shooting out of category. e.g., Not wearing the correct items in Classic Cowboy or not making enough smoke in B/P Categories 1 st violation is a procedure, 2 nd violation is SDQ, 3 rd violation is MDQ.	1	2	3

Procedural:

Unintentional errors caused by confusion or mistakes. If unable to comply with stage instructions due to physical limitations or handicap, the RO may make allowances for the shooter to complete the stage w/o penalty, adhering as closely as possible to the spirit of the game. 10 seconds; no more than one procedural penalty may be assessed per stage

Failure to Engage/Spirit of the Game: Willfully shooting a stage other than the way it was intended in order to gain a competitive advantage, not meeting the Ammunition Power Factor or willfully disregarding a non-shooting procedure. 30 seconds

Re-shoots are granted for failure of props/match equipment; Range Officer impeding shooter progress; or timer failure.

Failure of shooter equipment or firearms may be granted at the discretion of the Match Director (except at annual or state/regional championships and above). Only safety penalties carry over.

Restarts shall be allowed for a competitor to achieve a “clean” start, up to the point at which the first round goes down range.

Multiple restarts by the same shooter, that in the judgment of the R.O. are seen to be taking advantage, will not be entertained as they are not in the spirit of the game.

Příruční karta rozhodčího AWS v.2008	D	S	M
"DBP" - drobný bezpečnostní přeštek = 10 vteřin penalizace	B	D	D
"SDQ" - diskvalifikace ze stanoviště	P	Q	Q
"MDQ" - diskvalifikace ze soutěže			
Nabíjení na jiném než určeném místě		X	
Nabití více nábojů, než bylo určeno (dlouhé zbraně)	X		
Prázdná nebo ostrá munice v zásobníku nebo na podavači pušky/brokovnice po ukončení střelby	X		
Ostrá munice v komoře pušky/brokovnice		X	
Zasunutí střelné zbraně do pouzdra nebo odložení na stanovišti s nataženým kohoutem nebo kohoutem spuštěným na ostrém náboji		X	
Nezasunutí revolveru do pouzdra (pokud toto nenařizoval popis stanoviště)	X		
Zdvihnutí "mrtvé" munice (upuštěné ostré munice)	X		
Upuštění prázdné (nenabitě) střelné zbraně		X	
Upuštění nabitě střelné zbraně			X
Výstřel, který zasáhne cokoliv v okruhu 1,5 - 3m od střelce na střelecké čáře		X	
Výstřel, který zasáhne cokoliv v okruhu do 1,5m od střelce na střelecké čáře nebo jakýkoliv výstřel mimo střeleckou čáru (včetně nabíjecího a vybijecího stolku)			X
Natažený revolver opustí střelcovu ruku		X	
Změna pozice s nataženou zbraní nebo se zbraní se spuštěným kohoutem na ostré munici		X	
Nebezpečné ovládání zbraně (např. "fanning" - fofrování apod.)		X	
Otevřená a prázdná zbraň, která spadne či sklouzne a přitom neporuší úhel 170° ani k nikomu nenasměruje hlaveň	X		
Použití nepovolené či nepovoleným způsobem modifikované zbraně		X	
"Odmašťovací" výstřel u nabíjecího stolku		X	
Neotevření závěru dlouhé zbraně po střelbě	X		
Porušení pravidla 170° bez nasměrování hlavně ke komukoliv		X	
Nasměrování hlavně prázdné zbraně ke komukoliv		X	
Nasměrování hlavně nabitě zbraně ke komukoliv			X
Získání dvou "SDQ" - diskvalifikací ze stanoviště			X
Porušení stanovených postupů pro nabíjení či vybijení		X	
Agresivní vystupování či nesportovní chování			X
Střelba pod vlivem alkoholu, drog či oslabujících léků			X
Spuštění kohoutu revolveru, pušky nebo brokovnice s externími kohouty na ostrou municí		X	
Střelba "mimo kategorii" např. bez předepsaného oblečení v Classic Cowboy nebo při nedostatečném "kouři" v černoprachých kategoriích. 1.porušení = P, 2.porušení = SDQ, 3.porušení = MDQ.	P	2	3

Procedurální chyba: Neúmyslná změna postupu střelby způsobená chybou či zmatením střelce. Pokud střelec není schopen postupovat podle instrukcí na stanovišti z důvodu fyzických omezení nebo invalidity, může rozhodčí povolit střelci dokončit střelbu na stanovišti bez penalizace, při dodržení zásad "Ducha hry".
= 10 vteřin; nelze přidělit více než jednu penalizaci na stanovišti

Porušení principu "Ducha hry": Úmyslné odstřílení stanoviště jiným způsobem než bylo míněno z důvodu získání výhody v soutěži nebo nedodržení předepsaného faktoru munice
= 30 vteřin

Opakování střelby: je zaručeno při selhání zařízení střelnice či soutěže, překážení střelci v postupu rozhodčím či při chybě měření času. Při selhání zbraní či výstroje střelce může povolit opakování střelby ředitel soutěže (ne však při vyšších soutěžích typu regionální či národní mistrovství). Penalizace za bezpečnostní přeštek udělené na stejném stanovišti před opakováním střelby zůstávají zachovány.

DOT FIRST DAY / PRVNÍ DEN 8. 8. 2013

	STAGE 1	STAGE 2	STAGE 3	STAGE 4	STAGE 5		STAGE 6	STAGE 7	STAGE 8	STAGE 9	STAGE 10		STAGE 11	STAGE12	STAGE 13	STAGE14	STAGE15						
D O T 2 0 1 3	9 ⁰⁰	10 ⁰⁰	11 ⁰⁰	12 ⁰⁰	13 ⁰⁰	DOT	9 ⁰⁰	10 ⁰⁰	11 ⁰⁰	12 ⁰⁰	13 ⁰⁰	DOT	9 ⁰⁰	10 ⁰⁰	11 ⁰⁰	12 ⁰⁰	13 ⁰⁰	D O T 2 0 1 3					
	posse1						posse 6						posse 11										
	13 ⁰⁰	9 ⁰⁰	10 ⁰⁰	11 ⁰⁰	12 ⁰⁰		13 ⁰⁰	9 ⁰⁰	10 ⁰⁰	11 ⁰⁰	12 ⁰⁰		13 ⁰⁰	9 ⁰⁰	10 ⁰⁰	11 ⁰⁰	12 ⁰⁰		13 ⁰⁰	9 ⁰⁰	10 ⁰⁰	11 ⁰⁰	12 ⁰⁰
	posse2						posse 7						posse 12										
	12 ⁰⁰	13 ⁰⁰	9 ⁰⁰	10 ⁰⁰	11 ⁰⁰		12 ⁰⁰	13 ⁰⁰	9 ⁰⁰	10 ⁰⁰	11 ⁰⁰		12 ⁰⁰	13 ⁰⁰	9 ⁰⁰	10 ⁰⁰	11 ⁰⁰		12 ⁰⁰	13 ⁰⁰	9 ⁰⁰	10 ⁰⁰	11 ⁰⁰
	posse3						posse 8						posse 13										
11 ⁰⁰	12 ⁰⁰	13 ⁰⁰	9 ⁰⁰	10 ⁰⁰	11 ⁰⁰	12 ⁰⁰	13 ⁰⁰	9 ⁰⁰	10 ⁰⁰	11 ⁰⁰	12 ⁰⁰	13 ⁰⁰	9 ⁰⁰	10 ⁰⁰	11 ⁰⁰	12 ⁰⁰	13 ⁰⁰	9 ⁰⁰	10 ⁰⁰				
posse4					posse 9					posse 14													
10 ⁰⁰	11 ⁰⁰	12 ⁰⁰	13 ⁰⁰	9 ⁰⁰	10 ⁰⁰	11 ⁰⁰	12 ⁰⁰	13 ⁰⁰	9 ⁰⁰	10 ⁰⁰	11 ⁰⁰	12 ⁰⁰	13 ⁰⁰	9 ⁰⁰	10 ⁰⁰	11 ⁰⁰	12 ⁰⁰	13 ⁰⁰	9 ⁰⁰				
posse 5					posse10					posse 15													

DOT SECOND DAY / DRUHÝ DEN 9. 8. 2013

	STAGE 1	STAGE 2	STAGE 3	STAGE 4	STAGE 5		STAGE 6	STAGE 7	STAGE 8	STAGE 9	STAGE 10		STAGE 11	STAGE12	STAGE 13	STAGE14	STAGE15						
D O T 2 0 1 3	9 ⁰⁰	10 ⁰⁰	11 ⁰⁰	12 ⁰⁰	13 ⁰⁰	DOT	9 ⁰⁰	10 ⁰⁰	11 ⁰⁰	12 ⁰⁰	13 ⁰⁰	DOT	9 ⁰⁰	10 ⁰⁰	11 ⁰⁰	12 ⁰⁰	13 ⁰⁰	D O T 2 0 1 3					
	posse 11						posse1						posse 6										
	13 ⁰⁰	9 ⁰⁰	10 ⁰⁰	11 ⁰⁰	12 ⁰⁰		13 ⁰⁰	9 ⁰⁰	10 ⁰⁰	11 ⁰⁰	12 ⁰⁰		13 ⁰⁰	9 ⁰⁰	10 ⁰⁰	11 ⁰⁰	12 ⁰⁰		13 ⁰⁰	9 ⁰⁰	10 ⁰⁰	11 ⁰⁰	12 ⁰⁰
	posse 12						posse2						posse 7										
	12 ⁰⁰	13 ⁰⁰	9 ⁰⁰	10 ⁰⁰	11 ⁰⁰		12 ⁰⁰	13 ⁰⁰	9 ⁰⁰	10 ⁰⁰	11 ⁰⁰		12 ⁰⁰	13 ⁰⁰	9 ⁰⁰	10 ⁰⁰	11 ⁰⁰		12 ⁰⁰	13 ⁰⁰	9 ⁰⁰	10 ⁰⁰	11 ⁰⁰
	posse 13						posse3						posse 8										
11 ⁰⁰	12 ⁰⁰	13 ⁰⁰	9 ⁰⁰	10 ⁰⁰	11 ⁰⁰	12 ⁰⁰	13 ⁰⁰	9 ⁰⁰	10 ⁰⁰	11 ⁰⁰	12 ⁰⁰	13 ⁰⁰	9 ⁰⁰	10 ⁰⁰	11 ⁰⁰	12 ⁰⁰	13 ⁰⁰	9 ⁰⁰	10 ⁰⁰				
posse 14					posse4					posse 9													
10 ⁰⁰	11 ⁰⁰	12 ⁰⁰	13 ⁰⁰	9 ⁰⁰	10 ⁰⁰	11 ⁰⁰	12 ⁰⁰	13 ⁰⁰	9 ⁰⁰	10 ⁰⁰	11 ⁰⁰	12 ⁰⁰	13 ⁰⁰	9 ⁰⁰	10 ⁰⁰	11 ⁰⁰	12 ⁰⁰	13 ⁰⁰	9 ⁰⁰				
posse 15					posse 5					posse10													

DOT THIRD DAY / TŘETÍ DEN 10. 8. 2013

	STAGE 1	STAGE 2	STAGE 3	STAGE 4	STAGE 5		STAGE 6	STAGE 7	STAGE 8	STAGE 9	STAGE 10		STAGE 11	STAGE12	STAGE 13	STAGE14	STAGE15						
D O T 2 0 1 3	9 ⁰⁰	10 ⁰⁰	11 ⁰⁰	12 ⁰⁰	13 ⁰⁰	DOT	9 ⁰⁰	10 ⁰⁰	11 ⁰⁰	12 ⁰⁰	13 ⁰⁰	DOT	9 ⁰⁰	10 ⁰⁰	11 ⁰⁰	12 ⁰⁰	13 ⁰⁰	D O T 2 0 1 3					
	posse 6						posse 11						posse1										
	13 ⁰⁰	9 ⁰⁰	10 ⁰⁰	11 ⁰⁰	12 ⁰⁰		13 ⁰⁰	9 ⁰⁰	10 ⁰⁰	11 ⁰⁰	12 ⁰⁰		13 ⁰⁰	9 ⁰⁰	10 ⁰⁰	11 ⁰⁰	12 ⁰⁰		13 ⁰⁰	9 ⁰⁰	10 ⁰⁰	11 ⁰⁰	12 ⁰⁰
	posse 7						posse 12						posse2										
	12 ⁰⁰	13 ⁰⁰	9 ⁰⁰	10 ⁰⁰	11 ⁰⁰		12 ⁰⁰	13 ⁰⁰	9 ⁰⁰	10 ⁰⁰	11 ⁰⁰		12 ⁰⁰	13 ⁰⁰	9 ⁰⁰	10 ⁰⁰	11 ⁰⁰		12 ⁰⁰	13 ⁰⁰	9 ⁰⁰	10 ⁰⁰	11 ⁰⁰
	posse 8						posse 13						posse3										
11 ⁰⁰	12 ⁰⁰	13 ⁰⁰	9 ⁰⁰	10 ⁰⁰	11 ⁰⁰	12 ⁰⁰	13 ⁰⁰	9 ⁰⁰	10 ⁰⁰	11 ⁰⁰	12 ⁰⁰	13 ⁰⁰	9 ⁰⁰	10 ⁰⁰	11 ⁰⁰	12 ⁰⁰	13 ⁰⁰	9 ⁰⁰	10 ⁰⁰				
posse 9					posse 14					posse4													
10 ⁰⁰	11 ⁰⁰	12 ⁰⁰	13 ⁰⁰	9 ⁰⁰	10 ⁰⁰	11 ⁰⁰	12 ⁰⁰	13 ⁰⁰	9 ⁰⁰	10 ⁰⁰	11 ⁰⁰	12 ⁰⁰	13 ⁰⁰	9 ⁰⁰	10 ⁰⁰	11 ⁰⁰	12 ⁰⁰	13 ⁰⁰	9 ⁰⁰				
posse10					posse 15					posse 5													

AWS

AWS

AWS


SPONSORS

DAVE

WESTERN GUNS AND AMMUNITION



A. Uberti[®]
HISTORICAL REPLICA ARMS



DAVIDE PEDERSOLI[®]



 **Synthesia**

CHIAPPA
firearms

WELCOME FRIENDS OF WESTERN SHOOTING

Vítejte přátelé westernové střelby. Máme pro vás připravenu ruletu, Black Jack.....zaspívejte si, vystřelte si a zkuste vyhrát nějakou cenu.



You can play roulette.....



.....Black Jack.....



.....you can sing a song.....



.....shoot.....




.....dance.....



.....maybe you will get a nice award.



STAGE 1



OK CORRAL

Bay 1.

Pistols/Revolvery 5+5, Rifle/Puška 10, Shotgun/Brokovnice 2+

Startovní pozice: Střelec začíná na pozici 1, ruce podél těla, dlouhé zbraně leží na sudu, revolvery v holstrech. Když je střelec připraven řekne: „RUCY PRYČ OD BOUCHAČEK, CHCI JE!!!“ Po pípnutí střílí zbraně v libovolném pořadí tímto způsobem:

Postup:

Revolvery: střídavě do terčů „P“ stylem Double Taps.

Puška: každý terč „R“ musí být zasažen min. 2x.

Brokovnice – terče „S“

Starting position: Start at pos 1 with hands along your sides, long guns are on the barrel, pistols, holstered.

Procedure: When ready say: „DROP YOUR HANDS, I WANT YOUR GUNS!!!“
Guns any order!

Pistols: alternate between the targets „P“ in Double Taps, holster.

Rifle: each target „R“ must be hit at least twice, make rifle safe.

Shotgun: the targets „S“, make shotgun safe.



STAGE 2



POKER

Bay 2.

Pistols/Revolvery 5+5, Rifle/Puška 10, Shotgun/Brokovnice 2+

Startovní pozice: Střelec začíná na poz. 1, puška v ponosu, brokovnice na stole na poz. 2, revolvery v hostrech. Když je střelec připraven řekne: „JSI ZATRACENÝ PODVODNÍK, ZABIJU TĚ!!!“

Postup: Po pípnutí střílí puškové terče „R“ stylem 1-2-3-4, přesune se na pozici 2, bezpečně odloží pušku, a střílí revolvery terče „P“ stylem 1-2-3-4 a brokovnicí 4 terče „S“. Min. počet brokových nábojů jsou 2.

Starting position: Start at position 1 with rifle at port-arms, shotgun is on the table at pos. 2, pistols, holstered.

Procedure: When ready say: „YOU ARE A DAMN CHEATER, I'M GONNA KILL YOU!!!“ After the BEEP, engage the rifle targets „R“ by 1-2-3-4 style, move to pos.2, make rifle safe, with pistols, engage the targets „P“ by 1-2-3-4 style, holster, then engage 4 targets „S“. Use at least two shells.



STAGE 3



LAUNDRY

Bay 3.

Pistols/Revolvery 5+5, Rifle/Puška 9, Shotgun/Brokovnice 2+

Startovní pozice: Střelec začíná na poz. 1, brokovnici drží v obou rukách, puška leží na sudu, revolvery jsou v hostrech. Když je střelec připraven řekne: „ŠPATNĚ VYPRANÉ SPODÁRY PLATÍM OLOVEM!!!“

Postup: Po pípnutí střílí dva brokové terče "S", odloží bezpečně brokovnici a střílí puškou terče "R" ve směru hodinových ručiček, začíná vlevo nahoře, odloží bezpečně pušku, přemístí se na poz. 2, a střílí revolvery terče "P" stylem Nevada Sweep.

Starting position: Start at pos. 1 with shotgun in both hands, rifle is on the barrel, pistols, holstered. When ready say: „MY UNDERPANTS ARE STILL DIRTY, I'M GONNA PAY YOU BY BULLETS!!!“.

Procedure: After the BEEP engage two shotgun targets "S", make shotgun safe, pick up rifle, and engage the targets "R" in clockwise direction, start on the upper left target, make rifle safe, move to pos.2, and engage the pistol targets "P" in a Nevada Sweep.



STAGE 4



DOT CITY

Bay 4.

Pistols/Revolvery 5+5, Rifle/Puška 10, Shotgun/Brokovnice 4+

Startovní pozice: Střelec začíná na poz. 1 s brokovnicí v ponosu, puška je na suđu na pozici 4, revolvery v holstrech. Když je střelec připraven řekne: „TAK JSEM TU, V DOT CITY!!!“


Postup: Po pípnutí střílí 4 brokové terče „S“ z poz. 2, odloží bezpečně brokovnici, přemístí se na poz.3 kde střílí revolvery , každý terč „P“ musí být zasažen min. 2x. Přemístí se na poz. 4 a střílí padací puškové terče „R“. Terč, který zůstane stát je miss.

Starting position: Start at pos. 1 with shotgun at port-arm, rifle is on the barrel at pos.4, pistols, holstered.

Procedure: When ready say: „HERE I AM , IN DOT CITY!!!“. After the BEEP, engage 4 shotgun target „S“ from pos. 2, make shotgun safe, move to pos. 3, engage the pistol targets „P“, each targets must be hit at least twice, holster, move to pos.4 and with rifle, engage the knockdowns „R“. The knockdowns left standing are misses.



STAGE 5



DEPOT

Bay 5.

Pistols/Revolvery 5+5, Rifle/Puška 9, Shotgun/Brokovnice 4+

Startovní pozice: Střelec začíná na pozici 1 s rukama podél těla, dlouhé zbraně leží na tendru vlaku, revolvery jsou v holstrech.

Postup: Když je střelec připraven řekne: „TEN VLAK DO YUMY ZASTAVÍM!!!!“


Po pípnutí střílí revolvery stylem Nevada Sweep, z poz.2 střílí pušku stylem Triple Taps, dobije jeden náboj a střílí bonus za -5s, miss je miss. Odloží bezpečně pušku, s brokovnicí se přemístí na pozici 3 a střílí přes okno terče „S“.

Starting position: Start at position 1 with hands along your sides, long guns are on the tender of the train at position 2, pistols, holstered.

Procedure: When ready say: „I'M GONNA STOP THE TRAIN TO YUMA!“. After the BEEP, engage the pistol targets "P" in a Nevada Sweep, holster, from pos.2 engage the rifle targets „R“ in Triple Taps, reload one round, and engage the bonus target for -5s, miss is still miss. Make rifle safe, with shotgun move to pos.3, and engage the targets „S“ through the window.



STAGE 6



BOOT HILL

Bay 6.

Pistols/Revplvery 5+5, Rifle/Puška 8, Shotgun/Brokovnice 6+

Startovní pozice: Střelec začíná na pozici 1, stojí v rakvi s rukama překříženýma na prsou, puška leží na stole vedle rakve, brokovnice je opřená o plot na poz. 2, revolvery jsou v holstrech.

Postup: Když je střelec připraven řekne: „**PŘESTAŇTE S TÍM KOPÁNÍM, POŘÁD JEŠTĚ ŽIJU!!!**“


Po pípnutí střílí puškové terče "R" Double Taps z poz. 1, bezpečně odloží pušku na poz. 1 a brokovnicí střílí dva terče "S" z poz. 2, pak dva terče "S" z poz. 3 a dva terče "S" z poz. 4. Bezpečně odloží brokovnici na rakev a ukončí stage revolvery, stylem Nevada Sweep-Double Taps na terče „P.“

Starting position: Stand in the coffin, hands crossed on your chest, rifle is staged beside the coffin, shotgun is on pos. 2, staged at the fence, pistols, holstered.

Procedure: When ready say: „**STOP DIGGING, I'M STILL ALIVE!!!**“. After the BEEP, engage the rifle targets "R" in Double Taps from Pos. 1, make rifle safe, move to pos. 2, with shotgun, engage two targets "S", then engage next two targets "S" from pos. 3, and next two targets "S" from pos. 4. Make shotgun safe on the coffin and finish the stage by pistols in a Nevada Sweep Double Taps to the targets „P“.



STAGE 7



THE CIVIL WAR

Bay 9.

Pistols/Revolvery 5+5, Rifle/Puška 10, Shotgun/Brokovnice 6+


Startovní pozice: Střelec začíná na pozici 1, brokovnice v obou rukou, puška na poz. 2, revolvery v pouzdrech.

Postup: Když je střelec připraven řekne: „BŮH OPATRUJ DIXIE!!!“

Po pípnutí střílí 4 brokové terče „S“, s brokovnicí se přemístí na poz. 2 a prvním revolverem střílí revolverové terče „P“ – Sweep, s puškou střílí puškové terče „R“ – Sweep, odloží bezpečně pušku a druhým revolverem střílí revolverové terče „P“ – Sweep. S brokovnicí se přemístí se na poz. 3 a střílí 2 brokové terče.

Starting position: Start at position 1, shotgun in both hands, rifle at pos. 2, pistols, holstered.

Procedure: When ready say: „GOD BLESS DIXIE!!!“ After the BEEP engage 4 shotgun targets „S“, with shotgun move to pos. 2, make shotgun safe and with first pistol, engage the targets „P“, in a Sweep, holster, with rifle engage the targets „R“ in a Sweep, make rifle safe and with second pistol engage the targets „P“ in a Sweep, holster, with shotgun, move to pos. 3, and engage two shotgun targets „S“.



Bay 10.

Pistols/Revolvery 5+5, Rifle/Puška 10, Shotgun/Brokovnice 2+

Startovní pozice: Střelec stojí na startovní čáře, palce obou rukou má za revolverovým opaskem, dlouhé zbraně jsou na slámě. Revolvery jsou v holstrech.

Postup: Když je střelec připraven řekne: „HEY CHLAPE, DNES KRADEŠ NAPOSLED!“

Po pípnutí is může střelec vybrat levou nebo pravou stranu.

Vlevo střílí revolvery 5 padacích terčů „P“ a jeden pevný terč „P“. Po spadnutí **všech** 5 padacích terčů střílí **zbytek** ran do pevného terče. Padací terč, který zůstane stát je miss, miss na pevném terči je stále miss(+5s).

Vpravo střílí 5 ran do padacích terčů „R“ a 5 ran do pevného terče „R“. Pak dvě rány brokovnicí do brokových terčů „S“. Pokud zůstane padací terč „R“ stát, může ho střelec dostřelit brokovnicí.

Starting position: Start at starting line with both thumbs hooked over your gun-belt, long guns are on the bales of straw, pistols, holstered.


Procedure: When ready say: „HEY FELLA, IT'S A LAST ROBBERY IN YOUR LIFE!“ After the BEEP, choose the left side or the right side.

From the left side with pistols, engage five knockdowns „P“. Knock down them **all**. With **remaining** rounds, engage the stationary target „P“. Holster. The knockdowns left standing are misses. Misses are misses on the stationary target too.

From the right side: With rifle, engage 5 knockdowns „R“, and with next 5 rounds, engage the stationary target „R“, make rifle safe. With shotgun, engage the targets „S“. Any rifle knockdowns left standing can be engaged with your shotgun. Misses are misses on the stationary target.



STAGE 9



COUNTY JAIL

Bay 11.

Pistols/Revolvery 5+5, Rifle/Puška 10, Shotgun/Brokovnice 2+

Startovní pozice: Střelec začíná na pozici 1 s rukama podél těla, dlouhé zbraně leží před střelcem, revolvery v holstrech.

Postup: Když je střelec připraven řekne: „MĚ DO BASY NEDOSTANEŠ, ŠERIFE! TAS!!!!“
Pořadí zbraní je libovolné.

Revolvery : 10 ran na 5 revolverových terčů „P“, každý terč musí být zasažen dvakrát.

Puška: stylem 2-1-2, na terče „R“, pušku odložit bezpečně

Brokovnice: terče „S“, brokovnici odložit bezpečně

Starting position: Start at position 1 with hands along your sides, long guns are in front of you, pistols, holstered.

Procedure: When ready say: „YOU CAN'T AREST ME, SHERIFF! DRAW!!!!“

Guns any order!


Pistols: 10 rounds to 5 targets „P“, each target must be hit twice, holster.

Rifle: in a style 2-1-2 to the targets „R“, make rifle safe.

Shotgun: to the targets „S“, make shotgun safe.



STAGE 10



SALOON

Bay 12.

Pistols/Revolvery 5+5, Rifle/Puška 9, Shotgun/Brokovnice 4+

Startovní pozice: Střelec začíná na startovní čáře, ruce podél těla, dlouhé zbraně jsou na poz. 3, revolvery v holstrech.

Postup: Když je střelec připraven řekne: „KDYŽ NEMÁM WHISKY, STŘÍLÍM BARMANY!“
Střelec může střílet pozice v pořadí 1, 2 a 3 nebo 2, 1 a 3.


Revolverové terče „P“ střílí s pozice 1 a 2 stylem 2-1-2. Pokračuje na poz. 3, a puškou střílí terče „R“ stylem 1-1-1-3-1-1-1. Nakonec střílí brokovnicí 4 terče „S“.

Starting position: Start at starting line with hands along your sides, long guns are on pos. 3., pistols, holstered.

Procedure: When ready say: „WHEN I'VE GOT NO WHISKEY, I SHOOT BARTENDERS!!!“

Start from pos. 1 to pos.2 and then to pos.3, or from pos. 2 to pos. 1 and then to pos.3.

At positions 1 and 2, engage the pistol targets „P“, in a style 2-1-2, holster, move to pos. 3 and with rifle, engage the targets „R“, in a style 1-1-1-3-1-1-1, make rifle safe. Finish it with shotgun. Engage 4 targets „S“.



CHURCH

Bay 13.

Pistols/Revolvery 5+5, Rifle/Puška 10, Shotgun/Brokovnice 4+

Startovní pozice: Střelec začíná na pozici 1 ruce na klobouku, všechny zbraně leží na hrobce před střelcem.

Postup: Když je střelec připraven řekne: „JÁ SE NEBOJÍM, JSEM LOVEC DUCHŮ!!!“
Pořadí zbraní je libovolné.

Revolvery: terče „P“, Nevada Sweep-Double Taps, revolvery dají do holstrů nebo bezpečně odloží.

Puška: terče „R“, střídavě zvon a terče, začátek na zvonu, ostatní terče libovolně, bezpečně odloží pušku,

Brokovnice: 4 terče „S“, bezpečně odloží brokovnici

Starting position: Start at position 1 with hands on your hat, all guns are on the catafalque in front of you, pistols, holstered.

Procedure: When ready say: „I AIN'T SCARED, I'M GHOSTBUSTER!“.

Guns any order!


Pistols: to the targets „P“, Nevada Sweep-Double Taps, make pistols safe or holster.

Rifle: to the targets „R“, alternate between the bell and the targets, start on the bell, the targets in any order, make rifle safe.

Shotgun: to 4 targets „S“, make shotgun safe.



STAGE 12



BANK

Bay 14

Pistols/Revolvery 5+5, Rifle/Puška 9, Shotgun/Brokovnice 4+

Startovní pozice: Střelec začíná na pozici 1, ruce na revolverech, puška je na poz. 2, brokovnice je na poz. 3, revolvery v holstrech.


Postup: Když je střelec připraven řekne: „RUCÉ VZHŮRU(GATĚ DOLŮ), PRACHY SEM!“

Po pípnutí střílí prvním revolverem 5 ran na terč „P“, přemístí se na poz. 2 a druhým revolverem 5 ran do revolverového terče „P“, puškou střílí terče „R“ stylem Triple Taps, odloží bezpečně pušku a zakončí stage z poz.3 brokovnicí na terče „S“.

Starting position: Start at position 1 with hands on pistols, rifle at pos. 2, shotgun at pos. 3., pistols, holstered.

Procedure: When ready say: „PUT YOUR HAND UP AND GIVE ME ALL YOUR MONEY!“.

After the BEEP, with first pistol, engage the target „P“ by 5 rounds, holster. Move to pos. 2 and with second pistol, engage the target „P“ by 5 rounds, holster, with rifle, engage the targets „R“ in Triple Taps, make rifle safe, and from position 3, with shotgun, engage the targets „S“.



SETTLERS

Bay 15.

Pistols/Revolvers 5+5, Rifle/Puška 10, Shotgun/Brokovnice 4+

Startovní pozice: Střelec začíná na pozici 1, puška na poz. 2, brokovnice v obou rukách, revolvery v hostrech.


Postup: Když je střelec připraven řekne: „NECHTE MÉ OVCE NA POKOJI, BASTARDI!“ Po pípnutí střelec střílí brokovnicí 3 padací terče „S“ a jednu letící plechovku, libovolně. Přemístí se na poz. 2, bezpečně odloží brokovnici a revolvery, střílí terče „P“. Každý musí být zasažen min. 3x. Stage dokončí puškou, každý puškový terč „R“ musí být zasažen min. 3x.

Starting position: Start at position 1 with shotgun in both hands, rifle at pos. 2, pistols, holstered.

Procedure: When ready say: „DON'T TOUCH MY SHEEP, BASTARDS!“. After the BEEP, engage three shotgun targets „S“ and one flying can, any order, move to pos. 2, make shotgun safe, with pistols, engage the targets „P“, each target must be hit at least three times, and finish this stage by rifle. Engage the rifle target „R“, each target must be hit at least three times.



STAGE 14



DESERT

Bay 16

Pistols/Revolvery 5+5, Rifle/Puška 10, Shotgun/Brokovnice 2+

Startovní pozice: Střelec začíná na pozici 1, puška v obou rukách, brokovnice na poz. 3, revolvery v holstrech.

Postup: Když je střelec připraven řekne: „DEJTE MI TROCHU VODY, NEBO FLAŠKU WHISKY!!!“ Po pípnutí začíná střelec puškou, střílí terče „P+R“ 2x Sweep NE Double Taps! Přemístí se na poz. 2, bezpečně odloží pušku a střílí každým revolverem terče „P+R“ 2x Sweep, NESMÍ BÝT Double Tap ! Stage dokončí brokovnicí na terče „S“ z poz. 3.

Starting position: Start at position 1, rifle in both hands, shotgun at pos. 3, pistols, holstered.

Procedure: When ready say: „GIVE ME SOME WATER OR SOME BOTTLE OF WHISKY!!!“. After the BEEP, with rifle, engage the targets „P+R“ in two Sweeps, NO Double Taps ! Move to pos.2, make rifle safe, with pistols, engage the targets „P+R“ in two Sweeps , NO Double Tap ! Holster. Move to position 3, with shotgun, engage the targets „S“.



STAGE 15



PRAIRIE

Bay 17

Pistols/Revolver 5+5 , Rifle/Puška 10 , Shotgun/Brokovnice 6+

Startovní pozice: Puška v ponosu, brokovnice na poz. 1, revolvery v holstrech.

Postup: Když je střelec připraven řekne: „100 DOLARŮ ZA BIZONA JE DOBRÁ CENA!!!“ Po pípnutí, z pozice 1, střílí terče „R+P“ stylem Double Taps, bezpečně odloží pušku a opět z poz.1 střílí tři brokové terče „S“, přemístí se s brokovnicí na poz. 2 a střílí zbylé tři brokové terče „S“. Stage ukončí z poz. 3 revolvery na terče „P+R“, 2 rány do každého.

Starting position: Start at position 1, rifle at port-arm, shotgun at position 1, pistols, holstered.

Procedure: When ready say: „100 DOLLARS FOR A BUFFALO IS A GOOD PRICE!!!“. After the BEEP, engage the targets „P+R“ in Double Taps, make rifle safe and from the same position, engage 3 shotgun targets „S“, with shotgun move to pos. 2, engage next three shotgun targets „S“, make shotgun safe, move to pos. 3, with pistols, engage the targets „P+R“, each target must be hit twice. .

SPONSORS



PLUSMINUS



SHADOWS - Šedivec s.r.o.

ELTON
HODINÁŘSKÁ A. S.

MANUFACTURE
* PRIM *
1949


DYAS The logo for DYAS features the word 'DYAS' in a bold, brown, serif font. To the right of the text are three horizontal orange bars of varying lengths, with a registered trademark symbol (®) to the right of the longest bar.



® nylon holsters and accessories
sport-profi-hunting

WILD BUNCH

STAGE 1



Bay 4.

Pistol/Pistole 5+5+5, Rifle/Puška 5, Shotgun/Brokovnice 4+

Startovní pozice: Střelec začíná na poz. 1, s brokovnicí v ponosu, puška je na sudu na pozici 3, pistole v holstru.

Postup: Po pípnutí střílí 4 brokové terče "S" z poz. 1, odloží bezpečně brokovnici, přemístí se na poz. 2 kde střílí pistolí terče "P" stylem 1-2-3-4. Přemístí se na poz. 3 a pistolí střílí pět padacích terčů "P". Odloží bezpečně pistolí a puškou střílí 5 terčů "R". Pokud zůstaly některé terče "R" a "P" stát, může(nemusí) dobít do pušky stejný počet nábojů jako je stojících terčů a doštílet zbylé terče. Terč, který zůstane stát je miss.

Starting position: Start at pos. 1 with shotgun at port-arm, rifle is on the barrel at pos.3, pistol, holstered.

Procedure: After the BEEP, engage the shotgun target "S", make shotgun safe, move to pos. 2, engage the pistol targets "P", in style 1-2-3-4, move to position 3, with pistol, engage 5 knockdowns "P", make pistol safe, pick up rifle, engage 5 knockdowns "R". Then, if you want, you can reload to the rifle as many rounds as the knockdowns "P" and "R" left standing, and engage them once more. The knockdowns left standing are misses.

WILD BUNCH

STAGE 2



Bay 5.

Pistol/Pistole 5+5+5+5, Rifle/Puška 9, Shotgun/Brokovnice 4+

Startovní pozice: Střelec začíná na pozici 1, brokovnice v obou rukách, puška leží na tendru vlaku, pistole je v holstru.


Postup: Po pípnutí střílí terče „S“, libovolně, přesune se na pozici 2, odloží bezpečně brokovnici a střílí puškou terče „P+R“ stylem 3x Sweep NE! Double Taps, odloží bezpečně pušku přesune se na pozici 3 a pistolí střílí terče „P“ stylem Nevada Sweep-Double Taps,(10 ran), přesune se na poz.4 a pistolí střílí terče „R+P“ opět stylem Nevada Sweep-Double Taps(10 ran).

Starting position: Start at position 1, shotgun in both hands, rifle is on the tender of the train at position 2, pistol, holstered.

Procedure: After the BEEP engage the targets “S”, move to pos.2, make shotgun safe, with rifle, engage the targets „P+R” in three Sweeps, NO! Double taps, make rifle safe, move to pos.3, with pistol, engage the targets „P” in a Nevada Sweep-Double Taps(10 rounds), move to pos.4, engage targets „P+R” in a Nevada Sweep-Double Taps(10 rounds).

WILD BUNCH

STAGE 3



Bay 6.

Pistol/Pistole 5+5+5+5, Rifle/Puška 7, Shotgun/Brokovnice 6+

Startovní pozice: Střelec začíná na pozici 1, ruce podél těla, puška a brokovnice leží na stole na pozici 3, pistole je v holstru.


Postup: Po pípnutí střílí pistolí terče "P" Nevada Sweep-Double Taps(10 ran), přesune se na poz. 2 a pistolí střílí terče „P+R“ 5 ran na čtyři terče, přemístí se znovu na poz. 1 a střílí terče „P“, 5 ran min. 1x do každého. Bezpečně odloží pistoli na raket, přesune se na pozici 3 a puškou střílí terče „P+R“ Nevada Sweep, libovolně, odloží bezpečně pušku, vezme brokovnici a střílí terče „S“ postupně - z poz. 4 dva terče, z poz. 2 dva terče a z poz. 1 dva terče.

Starting position: Start at position 1 with hands along your sides, long guns are at position 3, pistol, holstered.

Procedure: After the BEEP, with pistol, engage the targets „P“ in a Nevada Sweep-Double Taps(10 rounds), move to pos.2, with pistol, engage the targets „P+R“, 5 round to 4 targets, move again to pos.1, engage targets „P“, 5 rounds to 3 targets. Make pistol safe, move to pos.3, pick up rifle, engage the targets „P+R“ in a Nevada Sweep, make rifle safe, with shotgun, engage the targets „S“. Two from pos.4, two from pos.2 and two from pos.1.

WILD BUNCH

STAGE 4



Bay 9.

Pistol/Pistole 5+5+5, Rifle/Puška 10, Shotgun/Brokovnice 6+

Startovní pozice: Střelec začíná na pozici 1, brokovnice v obou rukou, puška na poz. 2, pistole v holstru.


Postup: Po pípnutí střílí 2 brokové terče „S“, s brokovnicí se přemístí na poz. 3 a střílí 4 terče „S“, odloží bezpečně brokovnici, přesune se na poz.2 a puškou střílí terče „P+R“ Sweep. Odloží bezpečně pušku a pistolí střílí terče „P“ Sweep, přesune se na pozici 4 a pistolí střílí terče „P+R“ Sweep.

Starting position: Start at position 1, shotgun in both hands, rifle at pos. 2, pistol, holstered.

Procedure: After the BEEP, engage 2 shotgun targets „S“, with shotgun move to pos. 3, engage 4 targets „S“, make shotgun safe, move to pos. 2, pick up rifle, engage the targets „P+R“ in a Sweep. Make rifle safe, with pistol, engage the targets „P“ in a Sweep, with pistol, move to position 4, engage the targets „P+R“ in a Sweep.

WILD BUNCH

STAGE 5



Bay 13.

Pistol/Pistole 5+5, Rifle/Puška 10, Shotgun/Brokovnice 4+

Startovní pozice: Střelec začíná na pozici 1, ruce na klobouku, dlouhé zbraně leží na hrobce před střelcem, pistole je v holstru.


Postup: Po pípnutí střílí pistolí terče „P“ stylem 1- 3 -1(2x), odloží bezpečně pistoli, puškou střílí terče „R“ 2x Sweep, libovolně, odloží bezpečně pušku a brokovnicí střílí terče „S“, libovolně.

Starting position: Start at position 1 with hands on your hat, long guns are on the catafalque in front of you, pistol, holstered.

Procedure: After the BEEP, with pistol, engage the targets „P“ in a style 1-3-1 (2x), make pistol safe, with rifle, engage the targets „R“ in two Sweeps in any order, make rifle safe and with shotgun, engage the targets „S“.

WILD BUNCH

STAGE 6



Bay 14

Pistol/Pistole 5+5+5+5, Rifle/Puška 6, Shotgun/Brokovnice 4+

Startovní pozice: Střelec začíná na pozici 1, ruce podél těla, brokovnice je na trezoru, puška je na pozici 2, pistole je v holstru.


Postup: Po pípnutí střílí 4 brokové terče „S“. Bezpečně odloží brokovnici, a z poz.2 střílí tři puškové terče „R“ stylem Double Taps, bezpečně odloží pušku a pistolí střílí na terč „P“ deset ran. Přemístí se na poz. 3 a pistolí střílí na terč „P“ deset ran.

Starting position: Start at position 1 with hands along your sides, shotgun is on the safe at pos.1, pistol, holstered.

Procedure: After the BEEP, with shotgun, engage 4 shotgun targets „S“. Make shotgun safe, from pos. 2, with rifle, engage the targets „R“ in Double Taps. Make rifle safe and with pistol, engage the target „P“ with 10 rounds. Move to position 3 and with pistol, engage the target „P“ with 10 rounds.

WILD BUNCH

STAGE 7



Bay 15.

Pistol 5+5+5, Rifle 10, Shotgun 4+

Startovní pozice: Střelec začíná na pozici 1, ruce podél těla, puška je na poz. 1, brokovnice leží na druhém konci vozu, pistole je v holstru.


Postup: Po pípnutí střelec střílí pistolí 10 ran na terče „P“, každý musí být zasažen min. 3x, bezpečně odloží pistoli, a puškou střílí terče „R“ min. 3 rány do každého terče, bezpečně odloží pušku, z druhé strany vozu vezme brokovnici, přemístí se na poz. 2, a střílí tři brokové terče a letící plechovku, libovolně. Brokovnici bezpečně odloží zpět na konec vozu, přemístí se na poz.1 a pistolí střílí terče „P“ Nevada Sweep.

Starting position: Start at position 1 with hands along your sides, rifle at pos. 1, shotgun on the other side of the wagon, pistol, holstered.

Procedure: After the BEEP, engage three pistol targets „P“ with 10 rounds, each target must be hit at least three times. Make pistol safe and with rifle, engage the targets „R“ each target must be hit at least three times, make rifle safe, pick up shotgun from the other side of the wagon, move to position 3, and engage three targets „S“ and a flying can in any order. Make shotgun safe at the other side of the wagon, move to pos.1 and with pistol, engage the targets „P“ in a Nevada Sweep.

WILD BUNCH

STAGE 8



Bay 16

Pistol/Pistole 5+5+5+5, Rifle/Puška 9, Shotgun/Brokovnice 2+

Startovní pozice: Střelec začíná na pozici 1, puška v obou rukách, brokovnice na poz. 3, pistole v holstru.


Postup: Po pípnutí začíná střelec puškou, a střílí terče „P+R” – stylem 1-2-3-2-1. Přemístí se na poz. 2, bezpečně odloží pušku a pistolí střílí 10 ran na terče „P+R” každý terč musí být zasažen aspoň 2x. Bezpečně odloží pistoli, přemístí se na poz.3 a brokovnicí střílí terče „S”. Bezpečně odloží brokovnici, přemístí se na poz.2 a pistolí střílí 10 ran na terče „P+R”, každý terč musí být zasažen aspoň 2x.

Starting position: Start at position 1 with rifle in both hands, shotgun at pos. 3, pistol, holstered.

Procedure: After the BEEP, engage the targets „R+P” in a style 1-2-3-2-1. Move to pos.2, make rifle safe, with pistol, engage the targets „P+R” with 10 rounds, each target must be hit twice. Make pistol safe, move to position 3, with shotgun, engage the targets „S”, make shotgun safe, move to position 2 and with pistol, engage the targets „P+R”, each target must be hit twice.

WILD BUNCH

STAGE 9



Bay 17

Pistol/Pistole 5+5+5 , Rifle/Puška 8 , Shotgun/Brokovnice 6+

Startovní pozice: Střelec stojí na pozici 1 s puškou v obou rukách, brokovnice je na poz. 2, pistole v holstru.

Postup: Po pípnutí, střílí střelec puškou terče „R+P“ stylem 2-1-2-1-2, přesune se na poz.2, odloží bezpečně pušku, a brokovnicí střílí tři brokové terče „S“, s brokovnicí se přemístí na poz. 3 a střílí 3 brokové terče „S“. Bezpečně odloží brokovnici a opět z pozice 3, střílí pistolí 5 ran na pět terčů „P+R“, libovolně. Stage ukončí z poz. 4 pistolí na terče „P+R“ stylem Double taps.

Starting position: Start at position 1 with rifle in both hands, shotgun at position 2, pistol holstered.

Procedure: After the BEEP, engage the targets „P+R“ in a style 2-1-2-1-2, move to pos. 2, make rifle safe, and engage three shotgun targets „S“, with shotgun move to pos.3, engage three shotgun targets „S“, make shotgun safe, again from pos. 3, with pistol, engage the targets „P+R“, 5 rounds to 5 targets, any order, move to pos.4 and with pistol, engage the targets „P+R“, in Double Taps.

SIDE MATCH

WORLD RECORD OF LEAD DISPENCER – SVĚTOVÝ REKORD LEAD DISPENCERA

Pistol targets/revolverové terče - 16"(40cm), distance/vzdálenost - 7yards(6,4m).

Rifle targets/puškové terče - 16"(40cm), distance/vzdálenost- 18 yards(16,5m).

Shotgun knockdowns target/popry, distance/vzdálenost 10 yards(9,15m).

8.8.2013

WORLD RECORD BY SWEEPS IS 13,14 s

WORLD RECORD BY DOUBLE TAPS IS 12,81 s

You can try to brake them both – You will be on YOU TUBE
Zkus rekordy zlepšit – budeš na YOU TUBE



TEAM COMPETITION

Týmový závod

One team has two shooters

You can build two teams

Jeden tým má dva střelce

Můžeš postavit dva týmy

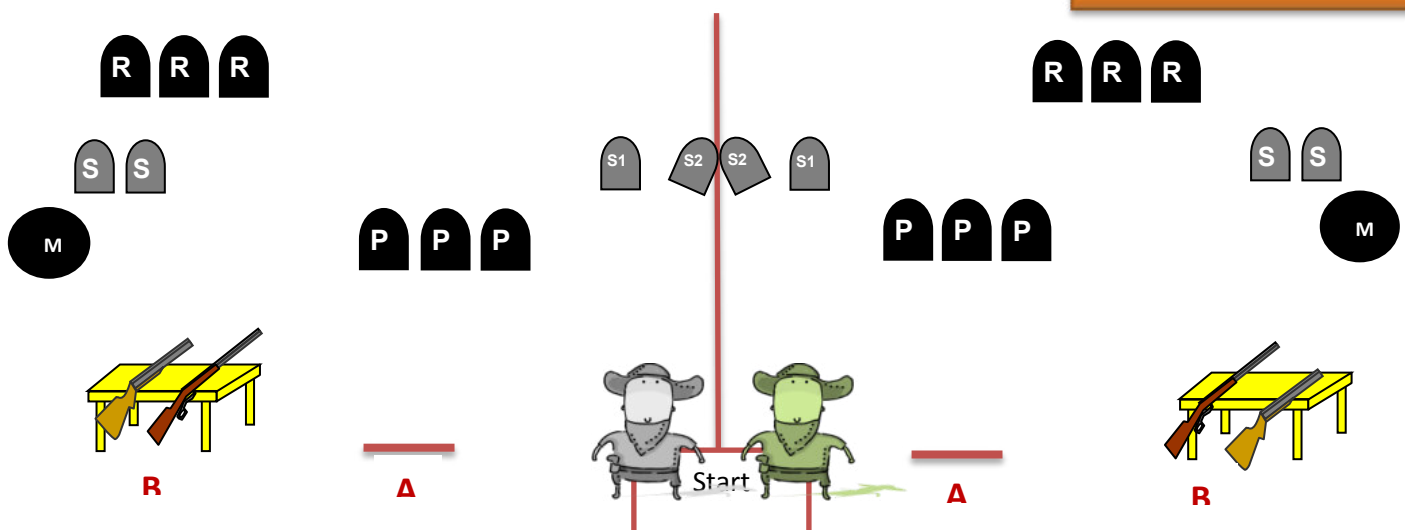


9.8.2013

SHOOT OFF - SOUBOJ


































Evrybody can shoot/účastnit se mohou všichni

















10.8.2013



.....more on briefing.....více na brífinku.....

SHOOTER'S SCORESHEET

HLAVNÍ ZÁVOD/MAIN MATCH							Was the stage good or bad?	
STAGE	ČAS TIME	MISSES	PROCEDURA PROCEDURE	PENALIZACE PENALIZATION	BONUS	CELKOVÝ ČAS FINAL TIME	Jak se zadařilo?	
1								
2								
3								
4								
5								
6								
7								
8								
9								
10								
11								
12								
13								
14								
15								
								

WILD BUNCH								
STAGE	ČAS TIME	MISSES	PROCEDURA PROCEDURE	PENALIZACE PENALIZATION	BONUS	CELKOVÝ ČAS FINAL TIME		
1								
2								
3								
4								
5								
6								
7								
8								
9							