

20th

2024



NATIONAL CHAMPIONSHIP

**COWBOY
ACTION
SHOOTING
HUNGARY**

Rifle 10
Pistol 5+5
Shotgun 4+

STAGE 1

1

2

3



1

2

3



Kiinduló helyzet:


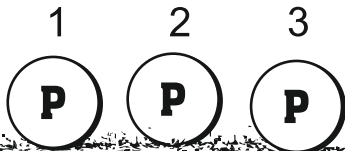
A lövész a „POZ. 1”-ben áll cowboy relax. Puska, sörétes puska „POZ. 1”-ben az asztalon, pisztolyok tokban.

Végrehajtás:

”POZ. 1”-ből pisztollyal támadd a „P” célokat **NEVADA SWEEP** módban, majd puskával az „R” célokat **DUBLE TAP NEVADA SWEEP** módban. A puskát tedd le biztonságba és sörétes puskával támadd az „S” célokat ledőlésig. **VÉGE.**

Rifle 10
Pistol 5+5
Shotgun 2+

STAGE 2



Kiinduló helyzet:

A lövész a „POZ. 1”-ben áll karjai karban maga előtt. Puska „POZ. 2”-ben az asztalon. Sörétes puska a „POZ. 2-ben vagy 3-ban” az asztalon, pisztolyok tokban.

Végrehajtás:

”POZ. 1”-ből pisztollyal támadd a „P” célokat 2 x **INDIANA SWEEP** módban.

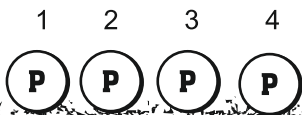
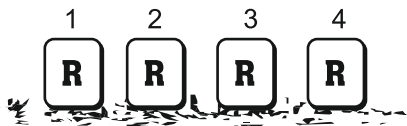
Menj át „POZ. 2”-be támadd az „R” célokat a pisztollyal megegyező módon. Menj át „POZ. 3”-ba és sörétes puskával támadd az „S” célokat ledőlésig. **VÉGE.**

Minden pozícióban minimum 1 lábbal az asztal mögött kell állni!

INDIANA SWEEP: 2-2-1-2-3

Rifle 10
Pistol 5+5
Shotgun 8+

STAGE 3



POS.3

POS.2



POS.1

Kiinduló helyzet:

A lövész a „POZ. 1”-ben áll kalapja karimáját fogva. A puska és sörétes puska „POZ. 1-ben az asztalon, pisztolyok tokban.

Végrehajtás:


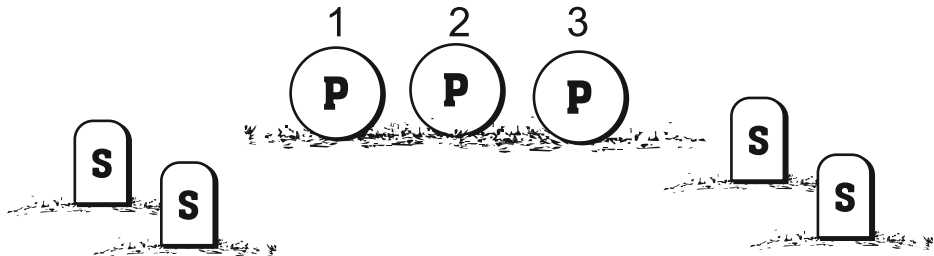
Puskával lödd az „R” célokat „2 x A FISTFUL OF DOLLAR SWEEP” módon. Puskát tedd le biztonságba és sörétes puskával lödd meg a két „S” célt ledőlésig. A sörétes puskával menj „POZ. 2-be” és az „S” célokat lödd ledőlésig. Sörétes puskával menj „POZ.3-ba, tedd le és az első pisztollyal lödd a „P” célokat A FISTFUL OF DOLLAR SWEEP” módon. Majd sörétes puskával lödd a két „S” célt ledőlésig, majd fejezd be a feladatot a második revolverrel a „P” célok A FISTFUL OF DOLLAR SWEEP” módon történő meglövésével. A sörétes célok bármikor újra támadhatóak.

Minden pozícióban minimum 1 lábbal az asztal mögött kell állni!

A FISTFUL OF DOLLAR SWEEP: 3-4-3-2-1

Rifle 9
Pistol 5+5
Shotgun 4+

STAGE 4



Kiinduló helyzet:

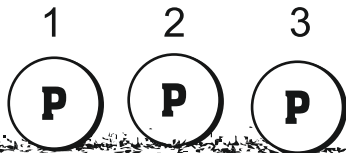
A lövész a „POZ. 1”-ben áll puskával a kézben. Sörétes puskával „POZ. 1”-ben az asztalon, pisztolyok tokban.

Végrehajtás:

”POZ. 1”-ből puskával támad az „R” célokat **TRIPLE TAP** módban. Majd pisztollyal támad az „P” célokat 4-1-1-4 módon. Majd sörétes puskával támad az „S” célokat ledőlésig. **VÉGE**

Rifle 10
Pistol 5+5
Shotgun 2+

STAGE 5



Kiinduló helyzet:

A lövész a „POZ. 1”-ben áll cowboy relax. Puska „POZ. 2”-ben az asztalon. Sörétes puska a „POZ. 2-ben vagy 3-ban” az asztalon, pisztolyok tokban.

Végrehajtás:

”POZ. 1”-ből pisztollyal támadd a „P” célokat **DELTA GLEN SWEEP** módban.

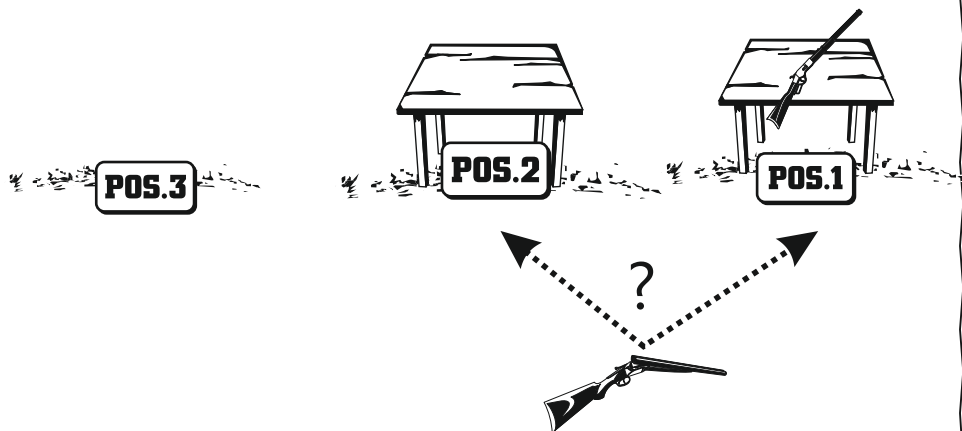
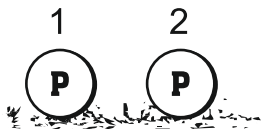
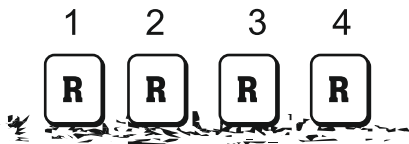
Menj át „POZ. 2”-be támadd az „R” célokat a pisztollyal megegyező módon. Menj át „POZ. 3”-ba és sörétes puskával támadd az „S” célokat ledőlésig. **VÉGE.**

Minden pozícióban minimum 1 lábbal az asztal mögött kell állni!

DELTA GLEN SWEEP: 1-2-2-3-2-2-1-2-2-3

Rifle 10
Pistol 5+5
Shotgun 4+

STAGE 6



Kiinduló helyzet:

A lövész a „POZ. 1”-ben áll kalapja karimáját fogva.

A puska POZ. 1-ben az asztalon sörétes puska POZ. 1-ben vagy POZ. 2-ben pisztolyok tokban.

Végrehajtás:

Puskával lödd az „R” célokat „BADGER SWEEP” módon. Puskát tedd le biztonságba és menj „POZ. 2-be” és az „S” célokat lödd ledőlésig. A sörétes puskát tedd le biztonságba és menj „POZ. 3-ba, és pisztollyal lödd a „P” célokat az első pisztollyal az első „P” célba 5 lövés, majd a második pisztollyal a második „P” célba 5 lövés módon. **VÉGE.** A sörétes célok bármikor újra támadhatóak.

Minden pozícióban minimum 1 lábbal az asztal mögött kell állni!

BADGER SWEEP: 1-2-3-4-1-2-3-1-2-1

Rifle 10
Pistol 5+5
Shotgun 4+

STAGE 7



POS.1/1

POS.2

POS.1/2



Start pozíció:

Lövész az 1/1 vagy 1/2 pozícióban áll, sörétes port arm, pisztolyok tokban, puská az asztalon 2-ben.


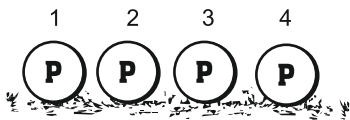
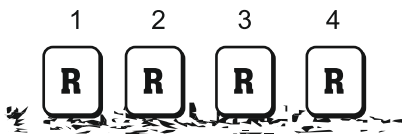
Végrehajtás:

1-ből támadt a 2 S célt söréttel ledőlésig, menj 2-be és támadt a maradék S célokat söréttel ledőlésig. A sörétest tedd asztalra 2-ben, majd a puskával támadt az

R/P célokat **1-2-1-3-1-4-1-5-1-6** sorrendben, **balról vagy jobbról** is kezdheted. Tedd a puskát az asztalra. Majd revolverrel támadt az R/P célokat a puská sorrendjének megfelelően.

Rifle 10
Pistol 5+5
Shotgun 4+

STAGE 8



Start pozíció:

Lövész az X-ben áll, pisztolyok tokban, puska az asztalon 2-ben, sörétes vagy port arm, vagy asztalon 2-ben és cowboy relax

Végrehajtás:

Sorrend vagy:

Támadd 3-ból a jobb oldali S célokat ledőlésig, menj 2-be és támadd a másik 2 sörétes célt, tedd sörétest asztalra, innen támadd az R célokat puskával, puskát tedd asztalra, majd 1-ből támadd a P célokat.

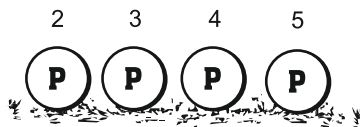
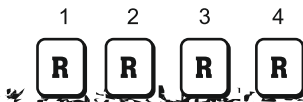
Vagy:

Támadd 1-ből a P célokat revolverrel, menj 2-be és puskával támadd az R célokat, puska asztalra, majd söréttel a baloldali S célokat ledőlésig, menj 3-ba és támadd a jobb oldali S célokat ledőlésig

Puska és pisztoly sorrend: 1-2-3-4-2-3-4-2-3-4-4, balról vagy jobbról

Rifle 10
Pistol 5+5
Shotgun 4+

STAGE 9



Start pozíció:


Lövész az 1-ben áll, puskával kézben, pisztolyok tokban, sörétes 2-ben asztalon

Végrehajtás:

Az 1-ből támadd R célokat puskával 1-1-2-3-4-4-4-3-2-1 sorrendben. Tedd a puskát asztalra, menj 2-be és pisztollyal támadd a P célokat pisztollyal 1(KD)-2-3-4-5-6(KD)-5-4-3-2 sorrendben. A KD célok tisztázhatók sörétesrel 2-ből, menj a 3-ba és támadd az S célokat ledőlésig.

Rifle 10
Pistol 5+5
Shotgun 4+

STAGE 10



POS.1

Start pozíció:

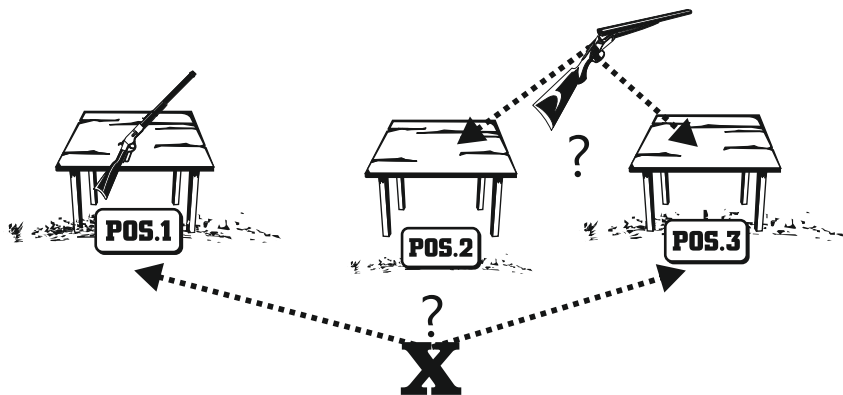
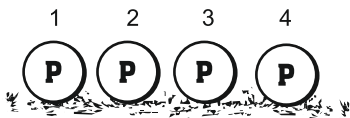
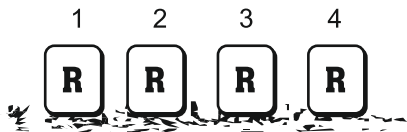
Lövész a 1 áll, két kézzel fegyvert érintve, pisztolyok tokban, puska és sörétes az asztalon 1-ben.

Végrehajtás:

A puskával és a revolverekkel támadd az R/P célokat 20 lövéssel bármilyen sorrendben úgy, hogy a középső célokban 4 lövés legyen, a többiben 3 lövés. A sörétes célokat támadd a 1-ből sörétessel ledőlésig.

Rifle 10
Pistol 5+5
Shotgun 4+

STAGE 11



Start pozíció:

Lövész az 1 vagy 3-ban áll cowboy relax, pisztolyok tokban, puska az asztalon 2-ben, sörétes vagy 2 vagy 3-ban az asztalon

Végrehajtás:

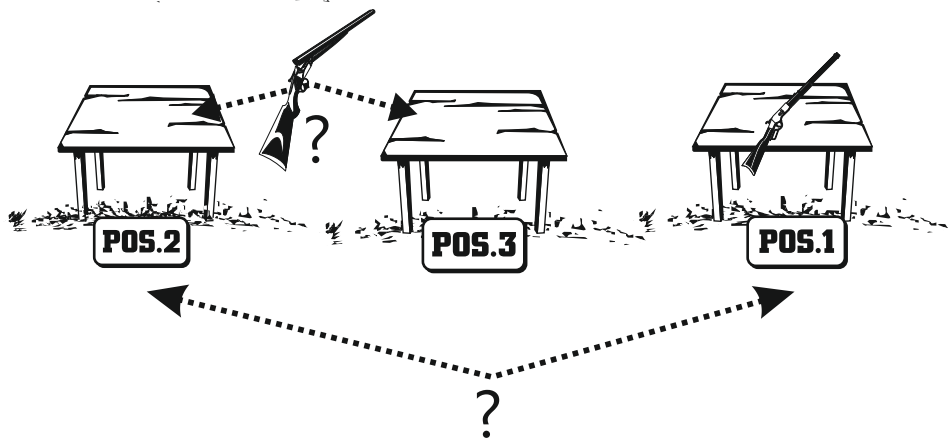
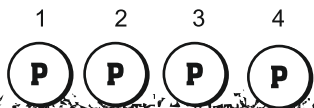
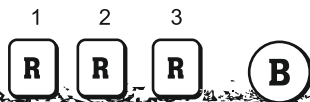
Sorrend vagy Pisztoly (1), puska (2), sörétes (3) vagy fordítva

1-ből támadd a pisztoly célokat, 2-ből a puska célokat, 3-ból a sörétes célokat ledőlésig
(fegyverek biztonságosan asztalra)

Puska és pisztoly sorrend: **1-1-4-2-2-4-3-3-4-4**

Rifle 9+1
Pistol 5+5
Shotgun 4+

STAGE 12



Start pozíció:

Lövész vagy az 1-ben áll, puska asztalon, vagy 2-ben pisztolyok tokban, sörétes 2 vagy 3-ban asztalon

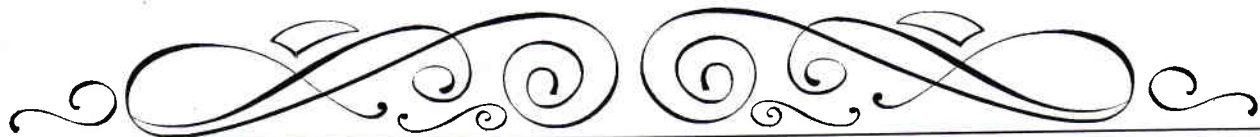
Végrehajtás:

Vagy:


Az 1-ből támadd R célokat puskával triple tap sorrendben. Rátöltés kötelező, előtte vagy utána. A Bónusz cél bármikor támadható. Tedd a puskát asztalra, menj 2-be és támadd a P célokat pisztollyal 1-2-2-2-3-3-3-4-4-4 sorrendben, menj a 3-ba és támadd az S célokat ledőlésig.

Vagy:

2-ből támadd a P célokat a fent leírt módon, menj 1-be és támadd R célokat a fent leírt módon, menj 3-ba és támadd az S célokat ledőlésig.



SHOOTER'S SCORESHEET



STAGE	RAW TIME	MISS	PROC.	MSV	$\frac{SDQ}{MDQ}$	SOG
1						
2						
3						
4						
5						
6						
7						
8						
9						
10						
11						
12						

