







WARM UP 1

BAY 3
SEAN
© VITIR



Revolver/Revolvers 5+5, Puška/Rifle 10, Brokovnice/Shotgun 4+

Standing: Revolvery v holstrech, puška na pozici 2 nebo 3, brokovnice na pozici 2 nebo 1. **Revolvers holstered, rifle staged at position 2 or 3, shotgun staged at position 2 or 1.**

Starting position: pozice 3, ruka/ruce se dotýká revolveru(ů). At position 3, hand(s) touching revolver(s).

Sequence: pořadí pozic 3-2-1. Position sequence is 3-2-1. When ready say Jsou čtyři ! / There are four !


Procedure: Z pozice 3 nebo mezi pozicemi 3 a 2 střílí střelec revolvery terče P stylem 41-41 Sweep zleva nebo zprava. Z pozice 2 střílí puškou terče R podle stejných instrukcí. Z pozice 1 nebo mezi pozicemi 2 a 1 střílí brokovnicí terče S libovolně, alespoň jeden terč musí být zasažený z pozice 1. **From position 3 or between positions 3 and 2 with revolvers engage P targets in 41-41 Sweep starting from either end. From position 2 with rifle engage R targets using the same instructions. From position 1 or between positions 2 and 1 engage S targets in any order. At least one target must be engaged from position 1 (leg behind prop).**



WARM UP 2

BAY 4

SEAN
© VITIR



Revolvery/Revolvers 5+5, Puška/Rifle 10, Brokovnice/Shotgun 6+

Standing: Revolvery v holstrech, puška a brokovnice na jakékoliv pozici. Revolvers **holstered**, rifle and shotgun staged at any position.

Starting position: Na pozici 1 nebo 3, cowboy relax. At position 1 or 3, cowboy relax.

Sequence -pořadí pozic 1-2-3 nebo 3-2-1. Position sequence is 1-2-3 or 3-2-1 When ready say Přijíždějí! / They are coming !


Procedure: Z pozice 1 nebo mezi pozicemi 1 a 2 střelec střílí brokovnicí terče S libovolně. Minimálně jeden terč musí být zasažen z pozice 1. Z pozice 2 střílí puškou terče R stylem Wyoming Sweep (1-2-3-4-5-4-3-2-1) zleva nebo zprava. Z pozice 3 střílí revolvery terče P podle stejných instrukcí jako pušku. **From position 1** or between position 1 and 2 with shotgun engage S targets in any order, but at least one target must be engaged from position 1 (leg behind table). **From position 2** with rifle, engage R targets in Wyoming Sweep (1-2-3-4-5-4-3-2-1) starting from either end. **From position 3** with pistols, engage P targets using the same instructions as for rifle.



WARM UP 3

BAY 6

SEAN
© VITIR



Revolvery/Revolvers 5+5, Puška/Rifle 10, Brokovnice/Shotgun 4+

Standing: Revolvery v holstrech, brokovnice na libovolné pozici. Revolvers holstered, shotgun staged at any position.

Starting position: Na pozici 2, puška v obou rukách. At position 2, rifle in both hands.

Sequence - Pořadí pozic 2-1 nebo 2-3. Position sequence is 2-1 or 2-3. When ready say Pozor na koně! / Watch horses !

Procedure: Z pozice 2 střílí puškou terče R stylem dvakrát 22-1-3-4 Sweep zleva nebo zprava. Z pozice 2 a 3 nebo 2 a 1 střílí brokovnicí terče S libovolně. Z pozice 3 nebo 1 střílí revolvery terče P podle stejných instrukcí jako pušku. From position 2 with rifle engage R targets 2x in 22-1-3-4 Sweep starting from either end. From positions 2 and 3 or 2 and 1 with shotgun engage S targets in any order. From position 3 or 1 with pistols engage P targets using the same instructions as for rifle.







WILD BUNCH 1

BAY 3

SEAN

© VITIQ



Pistole/Pistol 7+7+7, Puška/Rifle 7, Brokovnice/Shotgun 4

Standing: Pistole v holsteru, puška a brokovnice libovolně na stolech. Pistol holstered, rifle and shotgun staged at any position.

Starting position: Pozice 1 nebo 3, brokovnice nebo pistole v ruce. At position 1 or 3, pistol or shotgun in hand(s).

Sequence: Pořadí pozic 1-2-3 nebo 3-2-1. Positions sequence is 1-2-3 or 3-2-1. When ready say Podej náboje ! / Gimme more ammo !


Procedure: Z pozice 1 nebo mezi pozicemi 1 a 2 střílí střelec brokové terče S libovolně, z pozice 2 střílí puškou a jedním zásobníkem z pistole terče R tak, aby krajní terče byly zasaženy 4x a vnitřní 3x. Z pozice 3 střílí pistolí další 2 zásobníky podle stejných instrukcí. From position 1 or between positions 1 and 2 with shotgun engage S targets in any order, from position 2 with rifle and pistol engage R targets so that outer targets are negaged 4x and inner targets 3x. From position 3 with pistol engage P targets using the same instructions.



WILD BUNCH 2

BAY 4

SEAN
© VITIR




Pistole/Pistol 7+7+7, Puška/Rifle 7, Brokovnice/Shotgun 6

Standing: Pistole v holstru, puška na stole 2 a brokovnice na jakékoliv pozici. Pistol **holstered**, rifle **staged at position 2** and shotgun staged at any position.

Starting position: Na pozici 2, ruce za zády. At position 2, hands behind back.

Sequence: pořadí pozic 2-1-3 nebo 2-3-1. Position sequence is 2-1-3 or 2-3-1. When ready say Stůjte! / Stop!

Procedure: Z pozice 2 střílí střelec puškou a jedním zásobníkem z pistole na terče R, *prostřední terč musí být v každé sekvenci zasažený 3x* a ostatní terče 1x. Z pozice 3 střílí pistolí dvěma zásobníky na terče P podle stejných instrukcí. Z pozice 1 střílí brokovnicí terče S libovolně. From **position 2 with rifle and one pistol magazine** engage R targets - central target must be engaged **3x and other targets 1x in each string**. From position 3 with pistol engage P targets with **2 magazines using the same instructions**. From position 1 with shotgun engage S targets in any order.



Pistole/Pistol 7+7+7+7 Puška/Rifle 10, Brokovnice/Shotgun 6

Standing: Pistole v holsteru, dlouhé zbraně rozmístěny libovolně. Pistol holstered, long guns staged at any position.

Starting position: Na jakékoliv pozici, střelec stojí v pozoru a salutuje. At any position, shooter stands at attention and salutes.


Sequence: pořadí pozic a zbraní dle výběru střelce. Shooting sequence per shooter's discretion. When ready say Je to léčka! / It's a trap!

Procedure: z pozic 1 a 3 a střílí pistolí terče B a P - prvním zásobníkem střílí 3 rány do krajního terče a zbylé terče zasahuje jednou, druhým zásobníkem začíná stejnou sekvenci z opačné strany. Z pozice 2 střílí puškou terče P tak, aby krajní terče byly zasažené 3x a vnitřní 2x. Z pozic 1, 2 a 3 střílí brokovnicí po dvou terčích S libovolně. From positions 1 and 3 with pistol **engage B and P targets** - outer target must be engaged 3x, other targets 1x each then repeat the sequence starting from the opposite end. From position 2 with rifle shoot **R targets to engage outer targets 3x and inner targets 2x**. From positions 1, 2 and 3 with **shotgun engage pairs of S targets** in any order.



WILD BUNCH 4

BAY 7
SEAN
© VITIR



Pistole/Pistol 7+7+7+7, Brokovnice/Shotgun 6

Standing: Pistole v holstru, brokovnice na pozici 2. Pistol holstered, shotgun staged at position 2.

Starting position: na pozici 1 nebo 3, ruce se dotýká pistole. At position 1 or 3, hand touching the pistol.

Sequence: pořadí pozic 1-3-2 nebo 3-1-2. Position sequence is 1-3-2 or 3-1-2. When ready say Ticho! / Be quiet!


Procedure: z pozic 1, 3 a 2 střílí pistolí sestavu pevného terče a padaček- 2x do pevného terče po jedné ráně do padacích terčů. Z pozice 2 střílí brokovnicí terče S libovolně. From positions 1, 3 a 2 engage combination of fixed targets P and 5 knockdown targets - fixed target must be engaged 2x, knockdown target 1x. From position 2 with shotgun engage S targets in any order.



WILD BUNCH 5

BAY 8

SEAN
© VITIK



Pistole/Pistol 7+7+7, Puška/Rifle 7, Brokovnice/Shotgun 4

Standing: Pistole v holsteru, puška na pozici 2. Pistol holstered, rifle staged at **position 2**.

Starting position: Na pozici 1, brokovnice v ponosu. At position 1, shotgun in port arms.

Sequence: pořadí pozic 1-2-3. Position sequence is 1-2-3. When ready say Už se houpá! / He is swinging!

Procedure: Z pozice 1 střílí brokovnicí terče S libovolně. Na pozici 2 nejprve odjistí kyvadlo a puškou a jedním zásobníkem z pistole střílí terče R style Nevada Double Tap Sweep zleva nebo zprava. Z pozice 3 střílí pistolí dvěma zásobníky stejnou sekvencí na terče P. From **position 1 with shotgun engage 5** targets in any order. From position 2 release the swinger **and with rifle and pistol (one mag)** engage R targets in Nevada Double Tap Sweep starting **from either end**. From **position 3** engage P targets in Nevada Double Tap Sweep starting from **either end**.






WILD BUNCH 6

BAY 3

SEAN

© VITIR



Pistole/Pistol 7+7+7+7, Puška/Rifle 10, Brokovnice/Shotgun 4

Standing: Pistole v holstru, puška na pozici 2, brokovnice na pozici 2 nebo 1. **Pistol holstered, rifle staged at position 2, shotgun staged at position 2 or 1.**

Starting position: na pozici 3, ruce vzhůru, dlaně ve výši ramen. At position 3, **hands at low surrender.**





Sequence: Pořadí pozic 3-2-1-3. Position sequence is 3-2-1-3. When ready say Levá i pravá ! / Left and right !

Procedure: z pozice 3 střílí střelec pistolí dva zásobníky na terče P tak, aby každý terč byl zasažený aslepoň 3x. Z pozice 2 střílí střelec z pušky na terče R tak, aby každý terč byl zasažený alespoň 2x. Z pozice 1 střílí střelec brokovnicí terče S libovolně. Střelec se přesune zpět na pozici 3 a střílí další dva zásobníky z pistole podle stejných instrukcí. **From position 3 with pistol (2 mags) engage P targets so that each target is engaged at least 3x. From position 2 with rifle engage R targets so that each target is engaged at least 2x. From position 1 with shotgun engage S targets in any order. Move back to position 3 and repeat pistol sequence.**



BAY 3

SEAN
© VITIB



Revolver/Revolvers 5+5, Puška/Rifle 10, Brokovnice/Shotgun 4+

Standing: Revolvery v holstrech, puška na pozici 2, brokovnice na pozici 1. Revolvers holstered, rifle staged at position 2, shotgun staged at position 1.

Starting position: pozice 1, ruka se dotýká zbraně. At position 1, one hand on **shotgun**.

Sequence: pořadí pozic 1-2-3. Position sequence is 1-2-3. When ready say Vidím je! / I see them !

Procedure: Z pozice 1 nebo mezi pozicemi 1 a 2 střílí brokovnicí terče S libovolně. Z pozice 2 střílí puškou terče R stylem Badger Sweep (1-2-3-4-1-2-3-1-2-1) zleva nebo zprava. Z pozice 3 nebo mezi pozicemi střílí revolvery terče P podle stejných instrukcí jako pušku. From position 1 or between positions 1 and 2 with shotgun engage S targets in any order. From position 2 with rifle engage R targets in Badger Sweep (1-2-3-4-1-2-3-1-2-1) starting from either end. From position 3 or between positions 2 and 3 with revolvers engage P targets using the same instruction as for rifle.


Sponsor of the stage:



STAGE 2

BAY 4

SEAN
© VITIR




Revolver/Revolvers 5+5, Puška/Rifle 10, Brokovnice/Shotgun 6+

Standing: Revolvery v holstrech, puška a brokovnice na jakékoliv pozici. **Revolvers holstered, rifle** and shotgun staged on any position.

Starting position: kterákoliv pozice podle rozhodnutí střelce, ruce na klobouku. **At any position, hands on hat.**

Sequence: pozice a zbraní dle výberu střelce, ale puška nesmí být poslední. Any position, any gun, rifle must not be the last. When ready say Vede je Chris! / Chris is leading them!

Procedure: Z pozice 1 nebo mezi pozicemi 1 a 2 střelec střílí brokovnicí terče S libovolně. Minimálně jeden terč musí být zasažen z pozice 1. Z pozice 2 střílí puškou terče R stylem Bizon Sweep (11-2-3333-4-55) zleva nebo zprava. Z pozice 3 střílí revolvery terče P podle stejných instrukcí jako pušku. With the shotgun, from position 1 or between position 1 and 2 engage S targets in any order, at least one target must be engaged from position 1 (one leg behind table). With the rifle, from position 2, engage R targets in Bizon Sweep (11-2-3333-4-55) starting from either end. From position 3, with pistols, engage P targets using the same instructions as for rifle.




Revolver/Revolvers 5+5+1 Puška/Rifle 10, Brokovnice/Shotgun 4+

Standing: Revolvery v holstrech, brokovnice na pozici 2. Revolvers holstered, shotgun staged at position 2.

Starting position: Na pozici 2, puška v ponosu. At position 2, rifle in port arms.

Sequence: pořadí pozic 2-1 nebo 2-3. Position sequence is 2-1 or 2-3. When ready say Rychle, vystupte! / Get off, now!

Procedure: Z pozice 2 střílí puškou terče R stylem Missouri Hillbilly Sweep (11-2-3-44-3-2-11) zleva nebo zprava a brokovnicí 2 terče S libovolně. Z pozice 1 nebo 3 střílí brokovnicí 2 terče S libovolně a revolvery terče P podle stejných instrukcí jako pušku, dobije jeden náboj a střílí bonusový terč B. Zásah znamená -7s, miss se nepenalizuje. From position 2 with rifle engage R targets in Missouri Hillbilly Sweep (11-2-3-44-3-2-11) starting from either end and with shotgun two S targets in any order. From positions 1 or 3 engage two S targets from shotgun and with pistols engage P targets using the same instructions as for rifle. Reload one round and engage B target - miss is not penalized, hit is minus 7 seconds.




Revolver/Revolvers 5+5, Puška/Rifle 10, Brokovnice/Shotgun 6+

Standing: Revolvery v holstrech, puška na pozici 2, brokovnice na jakékoliv pozici. **Revolvers holstered, rifle** staged at position 2, shotgun staged at any position.

Starting position: kterákoliv pozice podle rozhodnutí střelce, ruce za zády. At any position, hands behind back.

Sequence: pozice a zbraň dle výběru střelce, ale puška nesmí být poslední. Any position, any guns, rifle must not be the last. When ready say Šerife, zůstávám. / Sheriff, I stay.

Procedure: Z pozic 1 a 3 střelec střílí revolvery padací terče P libovolně. Z pozice 2 střílí puškou padací terče R libovolně a brokovnicí terče S libovolně. Po odstřelení pušky je možné brokovnicí dostřelit stojící padací terče R, stojící pistolové terče možno opravit brokovnicí výstřely na libovolný pevný terč R. With revolvers, from positions 1 and 3 **engage P knock down targets** in any order. From position 2 with rifle engage **R knockdown targets in any order** and with shotgun engage any still standing **knockdown R target, use any** fixed R targets for make up shots for any standing P targets.



Revolvery/Revolvers 5+5, Puška/Rifle 10, Brokovnice/Shotgun 4+


Standing: Revolvery v holstrech, brokovnice na pozici 1 nebo 2, puška na pozici 2. **Revolvers holstered, shotgun** staged either at position 1 or 2, rifle at position 2.

Starting position: Na pozici 1 nebo 3, ruce na přezce opasku. At position 1 or 3, **hands on belt buckle.**

Sequence: pořadí pozic 1-2-3 nebo 3-2-1. Position sequence is 1-2-3 or 3-2-1. When ready say Bude poledne. / High noon is coming

Procedure: Z pozice 1 nebo mezi pozicemi 1 a 2 střílí brokovnicí terče S libovolně. Na pozici 2 nejprve odjistí kyvadlo a puškou střílí terč R stylem 2x Tough Hombre Sweep (22-1-3-2) zleva nebo zprava. Z pozice 3 nebo mezi pozicemi 2 a 3 střílí revolvery terče P podle stejných instrukcí jako pušku. From position 1 or between positions 1 and 2 with **shotgun engage S targets in any order.** From position 2 with rifle engage R targets 2x in **Tough Hombre Sweep (22-1-3-2)** starting from either end. Before rifle string, shooter **must release the swinger.** From position 3 or between positions 2 and 3 with revolvers **engage P targets using the same instructions** as for rifle.

Sponsor of the stage:



Revolver/Revolvers 5+5, Puška/Rifle 10, Brokovnice/ Shotgun 4+

Standing: Revolvery v holstrech, puška a brokovnice na pozici 1. Revolvers **holstered**, rifle and shotgun staged at position 1.

Starting position: Na pozici 1, střelec stojí zády k situaci . At position 1 with back towards the targets.

Sequence: pořadí zbraní je libovolné, puška nesmí být poslední. You can shoot guns in any order, but rifle must not be the last. When ready say Bizoni ! / Bisons !





Procedure: Po signálu střílí brokovnicí terče S libovolně. Před střelbou z pušky odjistí běžícího bizona a puškou střílí terče R stylem 3-4-3 sweep zleva nebo zprava. Revolvery střílí terče P podle stejných instrukcí jako pušku. After the BEEP, with the **shotgun engage S targets** in any order. Running bizon must be released before **rifle string-with rifle engage R targets** in 3-4-3 sweep starting from either end. **With revolvers engage P targets** using the same instructions as for rifle.

Sponsor of the stage:



BAY 3

SEAN
© VITIR



Revolver/Revolvers 5+5, Puška/Rifle 10+1, Brokovnice/Shotgun 4+

Standing: Revolver v holstrech, puška na pozici 2, brokovnice na kterékoliv pozici.

Revolvers holstered, rifle staged at position 2, shotgun staged at any **position**.

Starting position: Pozice 2, ruce na stole, nesmí se dotýkat zbraně. At **position 2, both hands on the table**, not touching any weapon.

Sequence: pořadí pozic 2-1-3 nebo 2-3-1. Position sequence is 2-1-3 or 2-3-1. When ready say Musím nabít ! / I must reload !


Procedure: Z pozice 2 střílí střelec puškové terče R tak, aby krajní terče byly zasaženy třikrát a vnitřní dvakrát, dobije jeden náboj a střílí bonusový terč B. Zásah znamená -7s, miss se nepenalizuje. Z pozice 3 střílí revolvery terče P podle stejných instrukcí jako pušku, z pozice 1 terče S libovolně. From position 2 with rifle engage **R targets - outside targets** must be engaged 3x, inside 2x. Reload one round and **engage B target - miss is** not penalized, hit is minus 7 seconds. From position 1 **with pistols engage P targets** using the same instructions as for rifle. From position **with shotgun engage S targets** in any order.



STAGE 8

BAY 4

SEAN
© VITIR



Revolvery/Revolvers 5+5, Puška/Rifle 10, Brokovnice/Shotgun 6+


Standing: Revolvery v holstrech, puška a brokovnice na jakékoliv pozici. **Revolvers holstered, rifle and shotgun** staged at any position.

Starting position: na pozici 4, ruka ukazuje na startovní pozici. At position 4, **hand pointing to starting position.**

Sequence: pozice a zbraň dle výběru střelce, ale puška nesmí být poslední. Any position order, any gun order, rifle must not be the last. When ready say Vidím vás všechny ! / I see you all !

Procedure: Z pozice 1 nebo mezi pozicemi 1 a 2 střelec střílí brokovnicí terče S libovolně. Minimálně jeden terč musí být zasažen z pozice 1. Z pozice 2 střílí puškou terče R stylem Bell game (prostřední terč musí být zasažen 6x, ostatní terče 1x). Z pozice 3 střílí revolvery terče P podle stejných instrukcí jako pušku. With the shotgun, from position 1 or between position 1 and 2 engage S targets in any order, at least one target must **be engaged from position 1** (leg behind table). With the rifle, from position 2, engage **R targets in Bell game style** (central target must be engaged 6x, other targets 1x). **From position 3, with pistols, engage P targets** using the same instructions as for rifle.

Sponsor of the stage:



Revolvery/Revolvers 5+5, Puška/Rifle 10, Brokovnice/Shotgun 6+

Standing: Revolvery v holstrech, puška na pozici 2, brokovnice na kterékoliv pozici.

Revolvers holstered, rifle staged at position 2, shotgun staged at any position.

Starting position: Na pozici 1 nebo 3, revolverem(y) míří na terče. At position **1 or 3, revolver(s) in hand(s).**

Sequence: pořadí pozic a zbraní libovolné, puška nesmí být poslední. Any position order, any gun order, rifle must not be the last. When ready say Peníze nebo život ! / Your Money Or Your Life !

Procedure: Z pozic 1 a 3 střílí střílí jedním revolverem terče P tak, aby každý terč byl zasažený alespoň jednou a brokovnicí 2 brokové terče S. Z pozice 2 střílí brokovnicí 2 terče S a puškou terče R tak, aby každý byl zasažený alespoň 2x. From positions **1 and 3 with revolver (5 shots)** engage P targets - each target must be engaged at least once and with **shotgun 2** shotgun targets in any order. From position 2 with **shotgun engage 2** shotgun targets and with rifle R targets- each target must be engaged at least twice.

Sponsor of the stage:



STAGE 10

BAY 7
SEAN
© VITIR



Revolver/Revolvers 5+5, Puška/Rifle 10, Brokovnice/Shotgun 6+

Standing: Revolver v holstrech, puška a brokovnice na pozici 2. Revolvers holstered, rifle and shotgun staged at position 2.

Starting position: na pozici 1 nebo 3, ruce vzhůru, dlaně ve výši ramen. At position 1 or 3, hands at low surrender.


Sequence: pořadí pozic 1-2 nebo 3-2. Position sequence is 1-2 or 3-2. When ready say Je jich deset ? / Are there ten ?

Procedure: Z pozic 1 nebo 3 střelec střílí revolvery terče P stylem Headshot Jack's sweep (alternuje pevný a padací terč). Z pozice 2 střílí puškou terče R podle stejných instrukcí a brokovnicí terče S libovolně. Po odstřelení pušky je možné brokovnicí dostřelit stojící padací terče R, stojící pistolové terče možno opravit brokovnicí výstřely na pevný terč R. From position 1 or 3 **with pistols engage** P targets in Headshot Jack's sweep (alternate fixed P target and P knockdown targets). From position 2 with rifle engage R targets using the **same instructions as for the pistols** and from shotgun engage S targets in any order. Shooter **is allowed to do make up shots** - with the shotgun engage any still standing knockdown R, use **fixed R targets for make up shots** for any standing P targets.



STAGE 11

BAY 8
SEAN
© VITIR




Revolvery/Revolvers 5+5, Puška/Rifle 10, Brokovnice/Shotgun 4+

Standing: Revolvery v holstrech, puška na pozici 2, brokovnice na kterékoliv pozici. **Revolvers holstered, rifle staged at position 2, shotgun staged at any position.**

Starting position: Na pozici 2, ruce zkřížené na prsou. At position 2, hands crossed on chest.

Sequence: pořadí pozic 2-1-3 nebo 2-3-1. Position sequence is 2-1-3 or 2-3-1. When ready say Pověšte ho vejš! / Hang him higher!

Procedure: střelec odjistí kyvadlo a puškou střílí terče R stylem 2-5-3 Sweep zleva nebo zprava. Z pozice 1 nebo mezi pozicemi 2 a 1 střílí brokovnicí terče S libovolně, alespoň jeden terč musí být zasažen z pozice 1 (jedna noha za stolkem), Z pozice 3 střílí revolvery terče P podle stejných instrukcí jako pušku. Shooter must release the swinger and from position 2 with **rifle engages R targets in 2-5-3** Sweep starting from either end. From position 1 or between **positions 1 and 2 engage S targets in any order, at least one target must be engaged from position 1 (one leg behind prop).** From position 3 with revolvers engage P targets using the same **instructions as for rifle.**



Revolver/Revolvers 5+5, Puška/Rifle 10, Brokovnice/ Shotgun 4+

Standing: Revolvery v holstrech, puška na pozici 1. Revolvers holstered, rifle staged at position 1.

Starting position: Na pozici 1, brokovnice v rukách . At position 1, shotgun in both hands.

Sequence: brokovnice, puška, revolvery. Shotgun, rifle, revolvers. When ready say Je to celé stádo! / It's a whole herd!

Procedure: Po signálu střílí brokovnicí terče S libovolně. Před střelbou z pušky odjistí běžícího bizona a puškou střílí terče 222-11-33-222 (triple tap běžící bizon, double tap stojící bizoni, triple tap běžící bizon). Revolvery střílí terče P podle stejných instrukcí jako pušku. **After the BEEP, with the shotgun engage S targets in any order. Running bizon must be released before rifle string** - with rifle engage R targets in 222-11-33-222 style (triple tap running bizon, double tap standing bizons, tripple tap running bizon). With **revolvers engage P targets unsing** the same instructions as for rifle