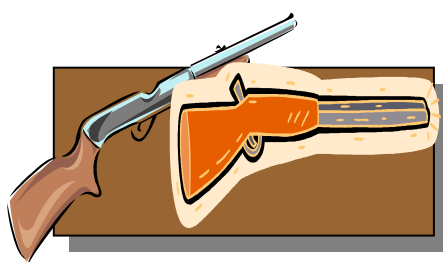
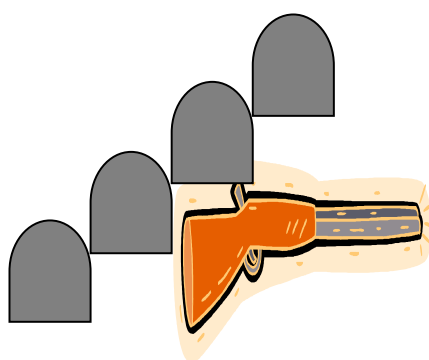



## Stage č. 1



### Popis stage: Pu-10, Re-5+5, Br-4+

**Revolvery v holstrech nebo na stole, zpět je možné revolvery ukládat také na stůl nebo do holstrů, dlouhé zbraně na stole.**

Střelec stojí za stolem, obě ruce se dotýkají stolu. BEEP – Pořadí zbraní si volí libovolně, ale puška nesmí být poslední. Revolvery střílí na rev.terče tak, aby zasáhl každý terč alespoň 2x – pozor NE DOUBLE TAP. Puškou střílí panáka tak, aby zasáhl každý terč alespoň 2x – pozor NE DOUBLE TAP. Odloží pušku, bere brokovnici a střílí brokové terče libovolně.