



**Austrian Championship**

**Wild Bunch**

**28.10.2023**

**FSV 1864 Amstetten**

## Stage 1 – Halle 1

Pistole: 3x7

Rifle: 7

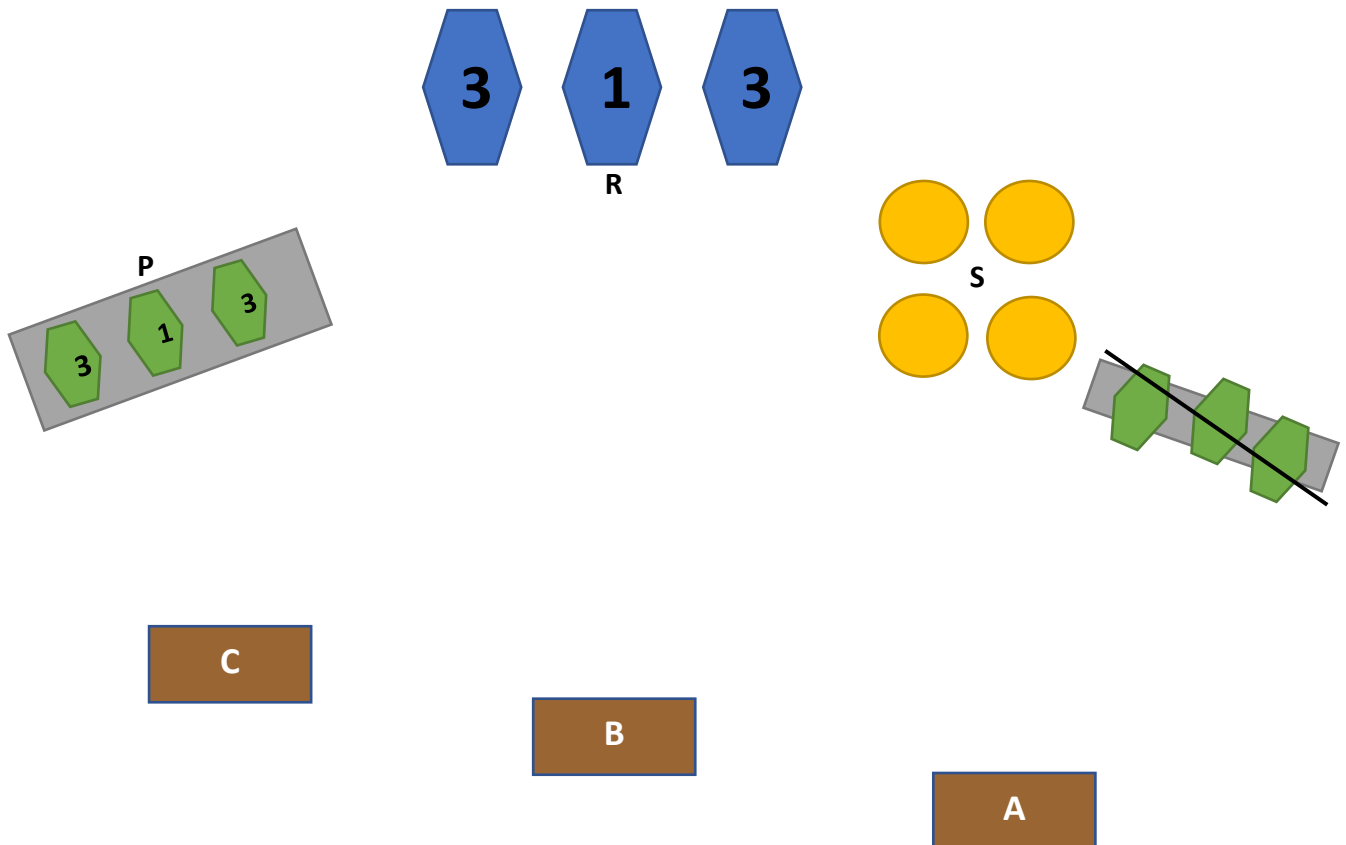
Shotgun: 4

Rifle auf B, Shotgun auf A, Pistole geholstert

**Startposition:** A oder C, Wild Bunch Shooter at ready

**Ablauf:** A-B-C oder C-B-A

Von Position C mit der Pistole (2 Magazine) die P-Targets mit einem 3-3-1 Sweep (Outside-Outside-Inside) beschießen. Auf B wechseln und mit der Pistole (1 Magazin) die R-Targets mit dem gleichen Sweep beschießen. Danach mit der Rifle ebenfalls denselben Ablauf auf die R-Targets schießen. Danach von Position A die 4 Schrotziele any oder beschießen.



## Stage 2 – Halle 1

Pistole: 2x7

Rifle: 7

Shotgun: 4

Shotgun auf A, Rifle auf B, Pistole geholstert

**Startposition:** Position freie Wahl, Hände berühren die Waffe

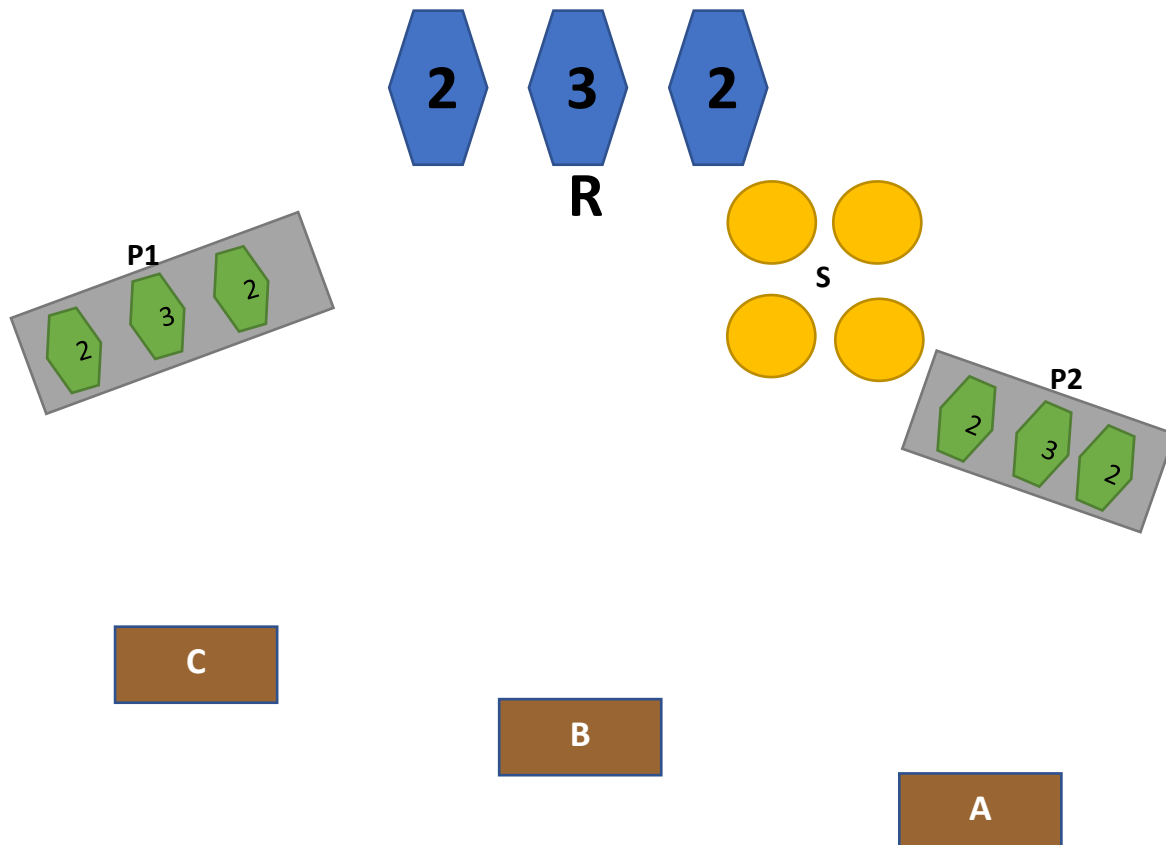
**Ablauf:** Freier Ablauf

Nach dem Beep von der jeweiligen Position die drei Ziele mit einem 2-3-2 Sweep (from either end) beschießen.

Position A: 1 Magazin Pistole, Shotgun 4 S-Targets any order

Position B: Rifle

Position C: 1 Magazin Pistole



## Stage 3 – Halle 2

Designed by Sunray Eve & Super Mario & Robbie the Gun

Pistole: 3x7

Rifle: 7

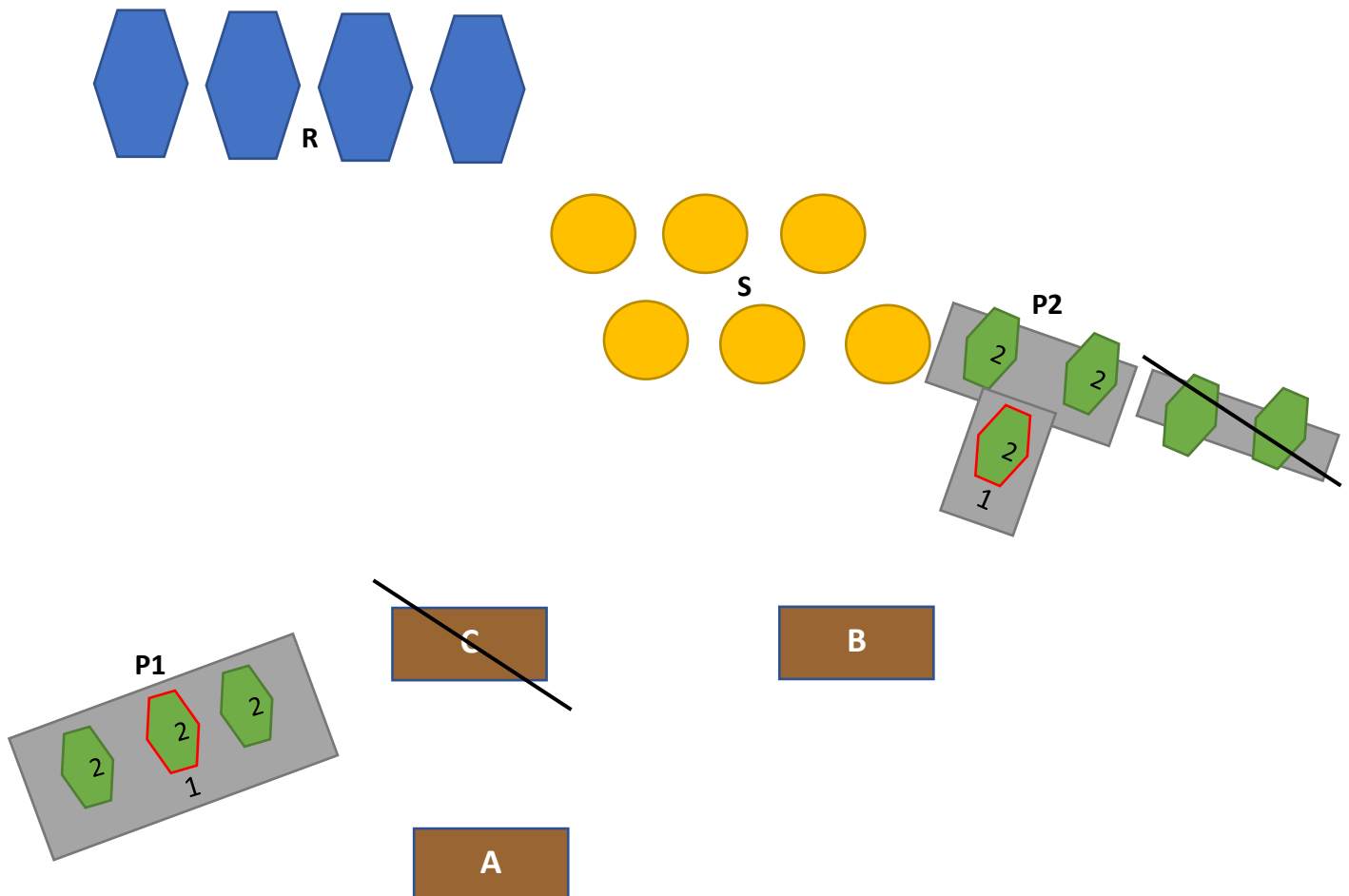
Shotgun: 6

Shotgun auf A, Pistole geholstert

**Startposition:** Position A, Rifle in beiden Händen

**Ablauf:** Rifle - Pistole - Shotgun – Pistole

Nach dem Beep mit der Rifle die 4 R-Targets mit einem 2-2-2-1 Sweep von links beginnend beschießen. Dann mit der Pistole (1 Magazin) die R-Targets mit 1-2-2-2 von rechts beginnend beschießen. Mit dem zweiten Magazin die P1-Targets mit 2-2-2-1 Sweep (from either end) beschießen. Dann mit der Shotgun die 6 S-Targets beschießen. Danach erst mit der Pistole auf Position B wechseln und mit dem 3. Magazin die P2-Targets mit einem 2-2-2-1 Sweep beschießen (from either end).



## Stage 4 – Halle 2

Designed by Sunray Eve &  
Super Mario & Robbie the Gun

Pistole: 2x7  
Rifle: 7  
Shotgun: 6

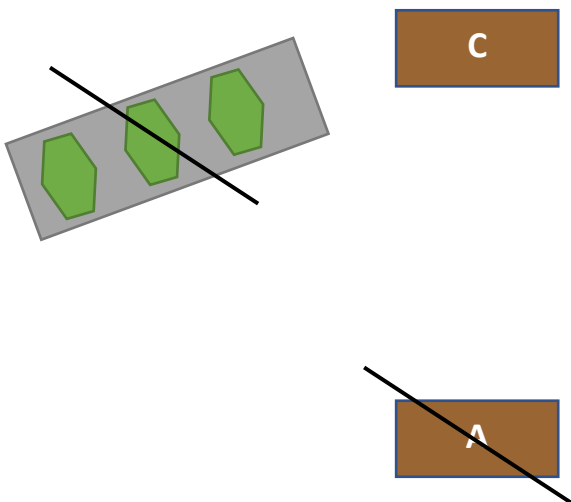
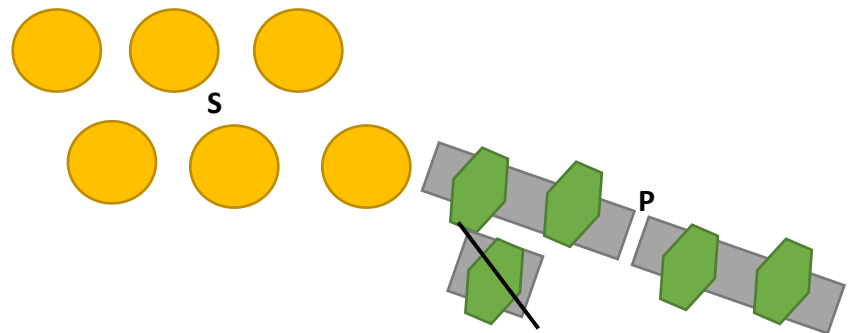
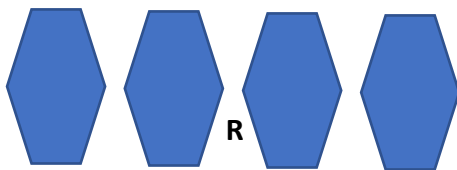
Rifle auf C, Shotgun auf B, Pistole geholstert

**Startposition:** C, Wild Buncher high Surrender



### **Ablauf:**

Nach dem Beep mit der Rifle die R-Targets mit einem kontinuierlichen Sweep (from either end) beschießen. Von Position B die 6 S-Targets any order beschießen. Danach mit der Pistole (2 Magazine) die P-Targets mit einem kontinuierlichen Sweep beschießen (from either end).



# Stage 5 – Garage

Designed by Sunray Eve & Super Mario & Robbie the Gun

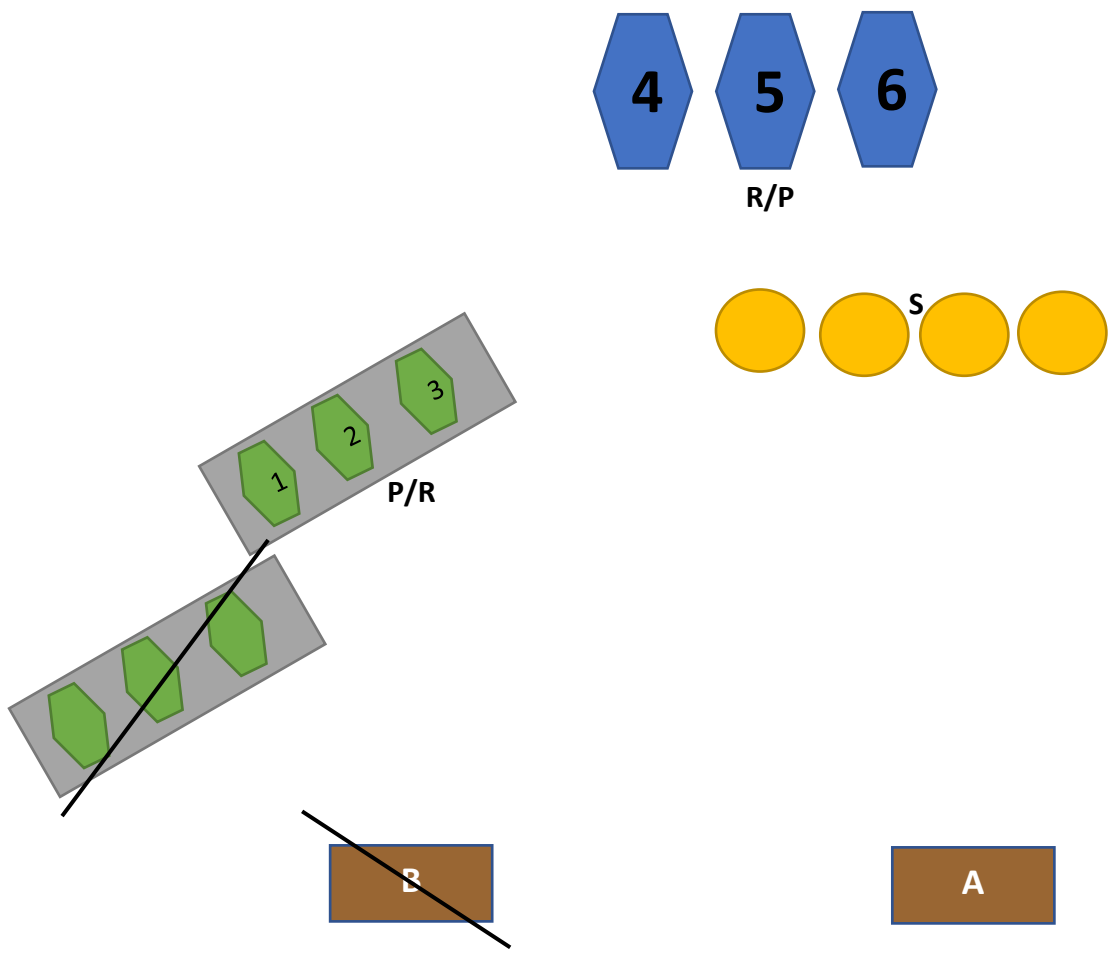
Pistole: 2x7  
Rifle: 7  
Shotgun: 4

Rifle und Shotgun auf A, Pistole geholstert

**Startposition:** Position A, Wild Bunch Shooter at ready

**Ablauf:**

Nach dem Beep die 4 S-Targets mit der Shotgun beschießen. Danach mit der Pistole von links die P/R-Targets und dann mit der Rifle die R/P-Targets mit 1-2-3-4-5-6 Schuss je Scheibe beschießen.  
Pistole 1. Magazin (1-2-3-1), 2. Magazin (3-4), Rifle (1-6)



# Stage 6 – Garage

Designed by Sunray Eve & Super Mario & Robbie the Gun

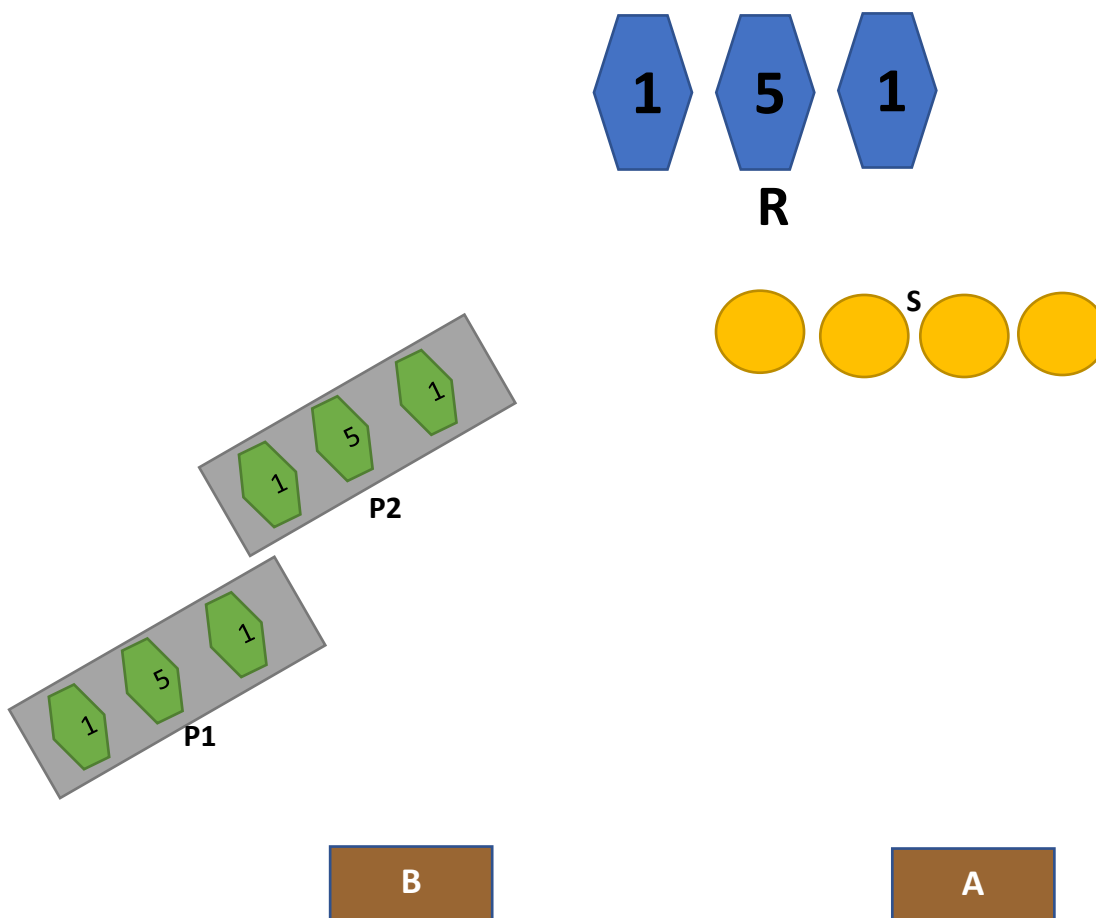
Pistole: 2x7  
Rifle: 7  
Shotgun: 4

Rifle und Shotgun auf A, Pistole im Anschlag

**Startposition:** Position B

### **Ablauf:**

Nach dem Beep mit der Pistole je 1 Magazin auf P1- und P2-Targets mit 5-1-1 (Inside-Outside-Outside) beschießen. Von Position A mit der Rifle die R-Targets mit dem gleichen Sweep beschießen, dann die 4 S-Targets mit der Shotgun beschießen (any order).



# Ammunition

Austrian Championship

FSV 1864 AMSTETTEN 28.10.2023



Main Match Wild Bunch			
Stage	Rifle	Pistole	Shotgun
1	7	21	4
2	7	14	4
3	7	21	6
4	7	14	6
5	7	14	4
6	7	14	4
<b>TOTAL</b>	<b>42</b>	<b>98</b>	<b>28</b>