




19.

**COWBOY
ACTION
SHOOTING
BAJNOKSÁG**

**2023
SZEPTEMBER
JÁSZFELSŐSZENTGYÖRGY**

Rifle 10
Pistol 5+5
Shotgun 4+

STAGE 1



Kiinduló helyzet:

A lövész a „POZ. 1”-ben áll az övét fogva.

Puska, sörétes puska „POZ. 1.”-ben az asztalon, pisztolyok tokban.

Végrehajtás:

POZ. 1”-ből pisztollyal támadd az „P” célokat 3-4-3 módban, majd puskával az „R” célokat a pisztollyal megegyező módon. A puskát tedd le biztonságba és sörétes puskával támadd az „S” célokat ledőlésig. VÉGE.

Start position:

Shotgun and rifle on table in pos1, revolvers holstered, shooter stands in pos1, both hands touching belt

Execution:

From pos1 engage P target in a tripletap-quadrupletap-tripletap sweep (1-1-1-2-2-2-2-3-3-3), holster, with rifle engage R targets with rifle, the same sweep as pistols, make rifle safe, with shotgun engage S targets until down

Rifle 10
Pistol 5+5+1
Shotgun 2+

STAGE 2



POS.1

POS.2

POS.3



Kiinduló helyzet:

A lövész a „POZ. 1”-ben áll cowboy relax.

Puska „POZ. 2”-ben az asztalon. Sörétes puska a „POZ. 2-ben vagy 3-ban” az asztalon, pisztolyok tokban.

Végrehajtás:

„POZ. 1”-ből pisztollyal támad a „P” célokat és a bónusz „B” célt „Kansas Sweep” módban. A BÓNUSZ cél meglövése **KÖTELEZŐ!** Találat esetén – 10 mp. amennyiben nincs találat nincs hiba. A sípjel után a pisztoly bármikor rátölthető. Menj át „POZ. 2”-be támad az „R” célokat a pisztollyal megegyező módon. Menj át „POZ. 3”-ba és sörétes puskával támad az „S” célokat ledőlésig. VÉGE.

Minden pozícióban minimum 1 lábbal az asztal mögött kell állni!

Kansas sweep (1-1-2-2-3-3-2-1-2-3)

Start position:

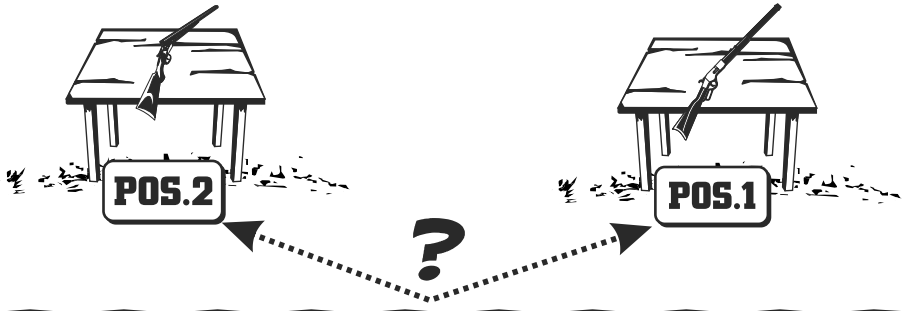
Shotgun in pos2 or pos3 on table ,rifle on table in pos2,revolvers holstered, shooter stands in pos1, cowboy relax

Execution:

From pos1 engage P targets in a **Kansas sweep (1-1-2-2-3-3-2-1-2-3)**, then with a reload, engage the B target for a 10 sec bonus (**bonus must be engaged**, reload can be done anytime after beep,missing is no penalty) holster, move to pos2 and with rifle engage R targets with rifle, the same sweep as pistols, make rifle safe, move to pos 3. with shotgun engage S targets until down

Rifle 10
Pistol 5+5
Shotgun 4+

STAGE 3



Kiinduló helyzet:

A lövész a „POZ. 1”-ben vagy a „POZ. 2”-ben áll „cowboy relax”.

A puska „POZ. 1-ben az asztalon, sörétes puska a „POZ. 2-ben” az asztalon, pisztolyok tokban.

A végrehajtás sorrendje és a fegyverek sorrendje tetszőleges, azonban a puska nem lehet utolsó!

Végrehajtás:

POZ. 1-ből: Pisztollyal folyamatos söprés BALRÓL a P/R célokra. **NO DUBLE TAP!** Puskával folyamatos söprés BALRÓL a P/R célokra, **NO DUBLE TAP!** A puskát tedd le biztonságba és menj „POZ. 2-be” és sörétes puskával támad az „S” célokat ledőlésig. A célok bármikor újra támadhatóak. „POZ. 2”-ből végrehajtva: A „POZ. 1”-ből történő végrehajtás fordítottja.

Minden pozícióban minimum 1 lábbal az asztal mögött kell állni!

Start position:

Shotgun in pos2 on table ,rifle on table in pos1,revolvers holstered, shooter stands in pos1 or pos2, cowboy relax

Guns in any order, rifle cant be the last

Execution:


From pos1 engage P targets in a continous sweep (1-2-3-4-3-2-1-2-3-4), holster

From pos1 engage R targets in a continous sweep with rifle, make rifle safe

From pos2 with shotgun engage S targets until down

Rifle 10
Pistol 5+5
Shotgun 4+

STAGE 4



Kiinduló helyzet:

A lövész a „POZ. 1”-ben áll puskával a kézben.

Sörösétes puskával „POZ. 1”-ben az asztalon, pisztolyok tokban.

Végehajtás:

„POZ. 1”-ből puskával támad az „R” célokat **DUBLE TAP NEVADA** sweep módban, majd pisztollyal támad a „P” célokat a puskával megegyező módon. Majd sörösétes puskával támad az „S” célokat ledőlésig. VÉGE.

Start position:

Shotgun on table in pos1, revolvers holstered, shooter stands in pos1, rifle in both hands

Execution:

From pos1 engage R targets with a doubletap Nevada sweep (1-1-2-2-3-3-2-2-1-1), make rifle safe and with pistols engage P targets, the same sweep as rifle, holster, then with shotgun engage S targets until down

Rifle 10
Pistol 5+5
Shotgun 2+

STAGE 5



Kiinduló helyzet:

A lövész a „POZ. 1”-ben áll cowboy relax.

Puska „POZ. 2”-ben az asztalon. Sörétes puska a „POZ. 2-ben vagy 3-ban” az asztalon, pisztolyok tokban.

Végrehajtás:

”POZ. 1”-ből pisztollyal támadd a „P” célokat 2x 2-1-2 módban. Menj át „POZ. 2”-be támadd az „R” célokat a pisztollyal megegyező módon. Menj át „POZ. 3”-ba és sörétes puskával támadd az „S” célokat ledőlésig. VÉGE.

Minden pozícióban minimum 1 lábbal az asztal mögött kell állni!

Start position:


Shotgun in pos2 or pos3 on table ,rifle on table in pos2,revolvers holstered, shooter stands in pos1, cowboy relax

Execution:

From pos1 engage P targets in a 2-1-2 sweep twice(1-1-2-3-3-1-1-2-3-3 can be dirty sweep), holster, move to pos2 and with rifle engage R targets with rifle, the same sweep as pistols, make rifel safe, move to pos 3. with shotgun engage S targets until down

Rifle 10
Pistol 5+5
Shotgun 4+

STAGE 6



Kiinduló helyzet:

A lövész a „POZ. 1”-ben áll mindkét kezével a kalapja karimáját fogva. Puska „POZ 1,-ben az asztalon, sörétes puska a „POZ. 2-ben” az asztalon, pisztolyok tokban.

Végrehajtás:

Puskával BALRÓL támadd a P/R célokat 2-3-2-3 módban. A puskát tedd le biztonságba és menj „POZ. 2-be” és sörétes puskával támadd az „S” célokat ledőlésig. A célok bármikor újra támadhatóak. Menj vissza „POZ. 1”-be és pisztollyal támadd a „P+R” célokat a puskával megegyező módon. VÉGE.

Minden pozícióban minimum 1 lábbal az asztal mögött kell állni!

Start position:

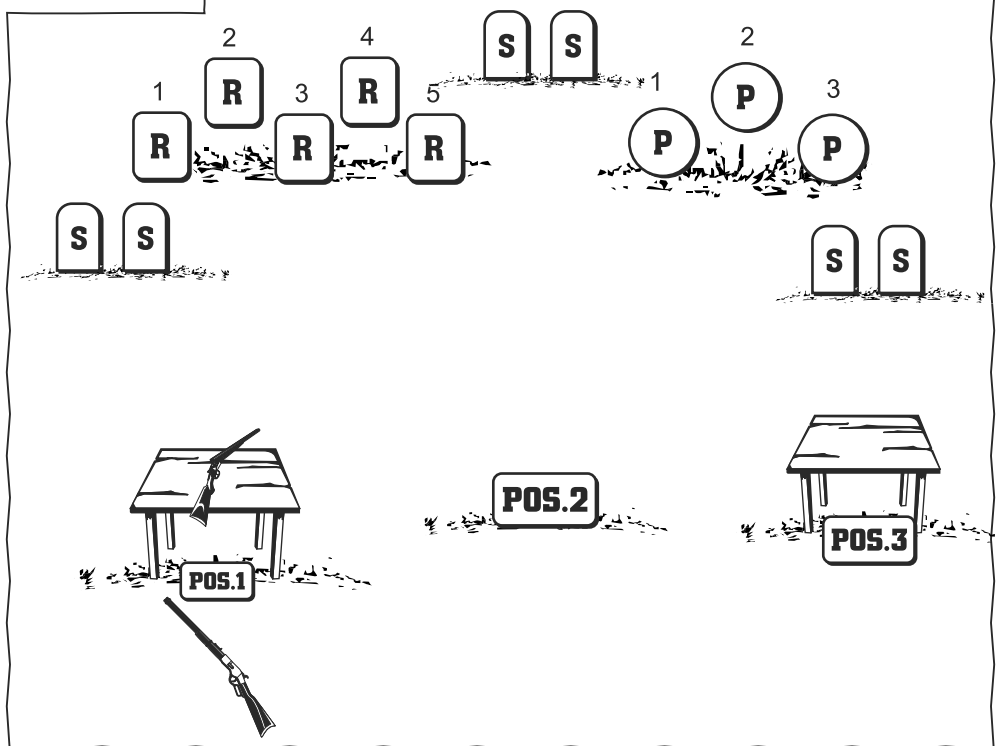
Shotgun in pos2 on table ,rifle on table in pos1,revolvers holstered, shooter stands in pos1, hand on the hat

Execution:

From pos1 engage R targets with a 2-3-2-3 sweep started on the left (1-1-2-2-2-3-3-4-4-4)with rifle, make rifle safe, move to pos2 and with shotgun engage S targets until down, make shotgun safe, move back to pos 1. and engage P targets with pistols same as the rifle.

Rifle 10
Pistol 5+5
Shotgun 6+

STAGE 7



Kiinduló helyzet:

Sörétes pos1 asztalon, pisztolyok tokban, lövész pos1-ben áll, puska kézben

Végrehajtás:

pos1-ből támad az R célokat puskával 1-3-1-3-2-3-5-3-5-4 sorrendben tedd a puskát biztonságba, ezután pos1-ből támad az S célokat söréttel, majd pos2-ből támad az S célokat söréttel, majd pos3-ból támad az S célokat söréttel ledőlésig, tedd a sörétest biztonságba, majd pisztollyal támad a P célokat 1-3-1-3-2 sorrendben kétszer.

Start position:

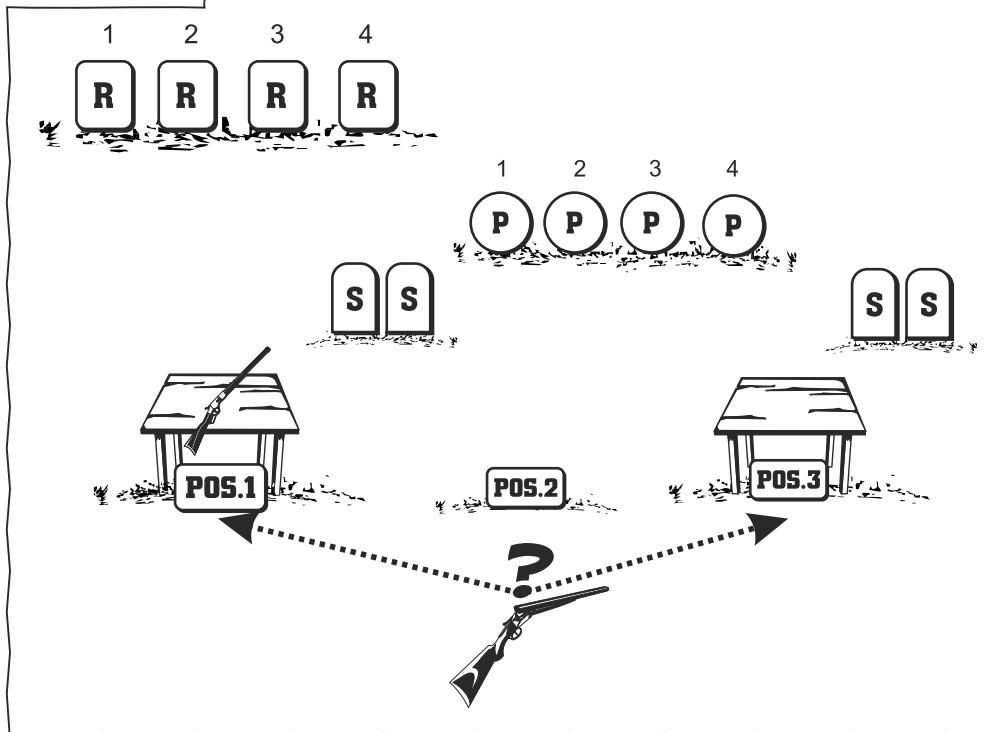
Shotgun on table pos1, revolvers holstered, shooter stands in pos1, rifle in hands

Execution:

From pos1, engage R targets with rifle in 1-3-1-3-2-3-5-3-5-4 sequence, make rifle safe, from pos1 engage S targets with shotgun, until down, from pos2 engage S targets until down, from pos3 engage S targets until down, make shotgun safe, engage pistol targets in 1-3-1-3-2 sequence twice!

Rifle 10
Pistol 5+5
Shotgun 4+

STAGE 8



Kiinduló helyzet:

Puska asztalon pos1, sörétes pos1 vagy pos3 asztalon, pisztolyok tokban, lövész pos1-ben áll, 'kezeket fel'

Végrehajtás:

Puska és pisztoly sorrend: **1-1-2-3-2-3-2-3-4-4**, bármely oldalon kezdve pos1-ből támadd az R célokat puskával, tedd a puskát biztonságba, ezután

VAGY:

A pos2-ből támadd a P célokat pisztollyal, pisztolyok tokba, menj a pos3-ba és támadd S3-S4 söréttel, menj a pos2-be és támadd S1-2 söréttel. Sörétes célok újra támadhatók!

VAGY:

Pos2-ből támadd S1-2 söréttel, menj a pos3-ba és támadd S3-4 ledőlésig, tedd a sörétest biztonságba és menj pos2, ahonnan támadd pisztollyal a P célokat.

Start position:

Rifle on the table in pos1, shotgun on table pos1 or pos3, revolvers holstered, shooter stands in pos1 'high surrender'

Execution:

Rifle and pistol sequence: **1-1-2-3-2-3-2-3-4-4**, started either side

From pos1, engage R targets with rifle, make rifle safe, after

EITHER:

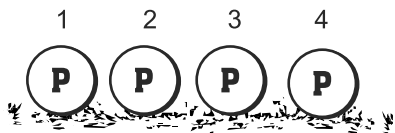
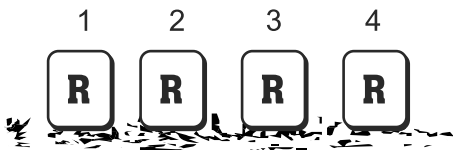
From pos2, engage pistol targets, holster. From pos3 engage S3-4 with shotgun any order, move to pos2 and engage S1-2 any order. Shotgun targets could be reengaged!

OR:

From pos2 with shotgun engage S1-2 until down, move to pos3 and engage S3-4 until down, make shotgun safe, move to pos2 and engage P targets.

Rifle 10
Pistol 5+5
Shotgun 4+

STAGE 9



POS.2



?

Kiinduló helyzet:

Sörétes pos3 asztalon, puska pos1 asztalon, pisztolyok tokban, lövész pos1-ben vagy pos3-ban áll, cowboy relax

Végrehajtás:

Fegyver sorrend: pisztoly (pos1)-puska(pos2)-sörétes(pos3) VAGY sörétes (pos3)-puska(pos2)-pisztoly(pos1) pos1-ből támadd a P célokat pisztollyal degresszív söpréssel pos2-ből támadd az R célokat puskával progresszív söpréssel balról vagy jobbról, tedd a puskát biztonságba pos3-ból támadd az S célokat söréttel ledőlésig.

Start position:

Shotgun on table in pos3, rifle on table pos1, revolvers holstered, shooter stands in pos1 or pos3, cowboy relax

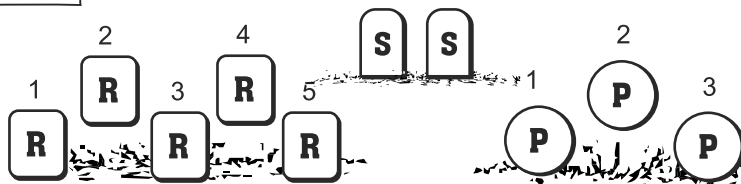
Execution:

Guns order: pistol (pos1)-rifle(pos2)-shotgun (pos3) OR shotgun(pos3)-rifle (pos2)-pistol(pos1)

From pos1, engage P targets with pistol with progressive sweep, started either side, from pos2 engage R targets with a degressive sweep, make rifle safe
from pos3 engage S targets until down, make shotgun safe

Rifle 10+1
Pistol 5+5
Shotgun 4+

STAGE 10



Kiinduló helyzet:

Sörétes és puská pos1 asztalon, pisztolyok tokban, lövész pos1-ben áll, cowboy relax

Végrehajtás:

pos1-ből támad az R célokat puskával két söpréssel balról vagy jobbról, tedd a puskát biztonságba, ezután pos1-ből támad a B célt puskával 7sec bónuszért (**rátöltés és rálövés kötelező**, rátöltés elvégezhető puská sorrend előtt, vagy után), majd pos2-ből támad az S célokat sörétesel, majd pos3-ből támad az S célokat sörétesel ledőlésig, tedd a sörétest biztonságba, majd pisztollyal támad a P célokat 1-2-3-1-2-3-1-2-3-1 sorrendben

Start position:

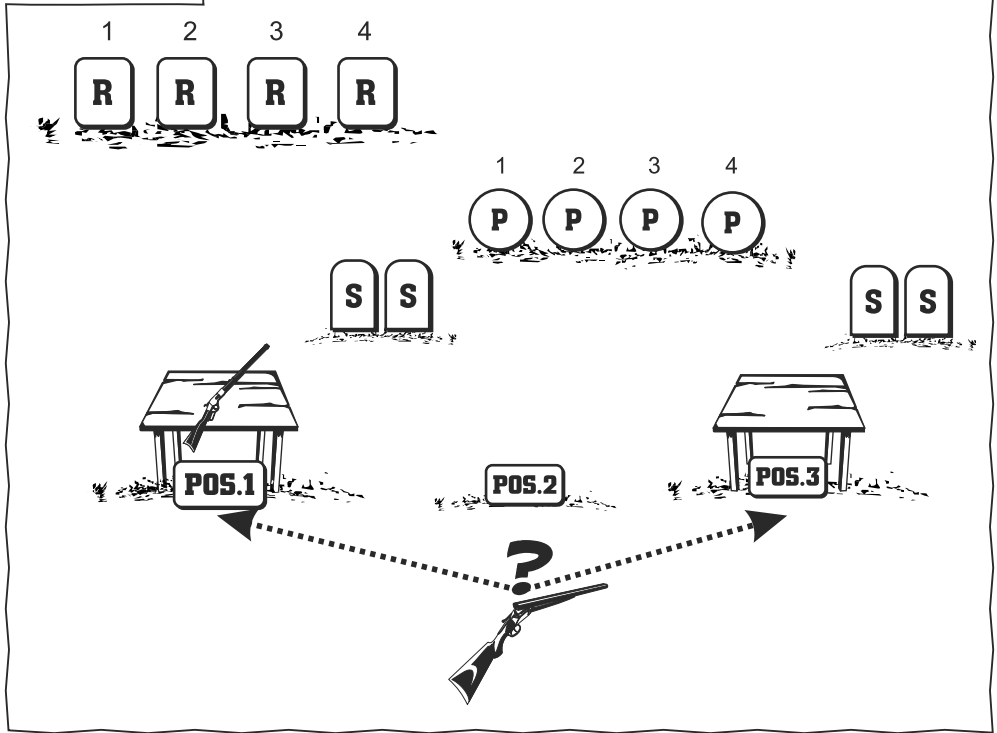
Shotgun and rifle on table pos1, revolvers holstered, shooter stands in pos1, cowboy relax

Execution:

From pos1, engage R targets with rifle with two sweeps, started either side, after engage B target for 7 sec bonus (**must be engaged, reload** could be made before or after rifle sequence), make rifle safe, from pos2 engage S targets until down, from pos3 engage S targets until down, make shotgun safe, engage pistol targets in 1-2-3-1-2-3-1-2-3-1 sequence.

Rifle 10
Pistol 5+5
Shotgun 4+

STAGE 11



Kiinduló helyzet:

Puska asztalon pos1, sörétes pos1 vagy pos3 asztalon, pisztolyok tokban, lövész pos1-ben vagy pos3 áll, cowboy relax

Végrehajtás:

Puska és pisztoly sorrend: 1-1-4-4-4-2-2-3-3, bármely oldalon kezdve

VAGY:

A pos1-ből támadd a puska célokat, tedd a puskát biztonságba, pos2-ből támadd S1-2 ledőlésig, majd pos3-ból támadd S3-4 ledőlésig, tedd a sörétest biztonságba. Menj pos2-be és támadd a P célokat pisztollyal.

VAGY:

Pos3-ból támadd S3-4 ledőlésig, majd pos2-ből támadd S1-2 ledőlésig söréttel, tedd a sörétest biztonságba, menj pos1-be és támadd az R célokat puskával, tedd biztonságba a puskát, menj pos2-be és támadd a P célokat pisztollyal.

Start position:

Rifle on the table in pos1, shotgun on table pos1 or pos3, revolvers holstered, shooter stands in pos1 or pos3, cowboy relax

Execution:

Rifle and pistol sequence: 1-1-4-4-4-2-2-3-3, started either side

EITHER:

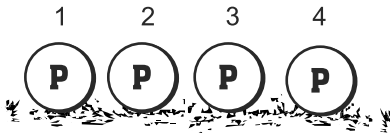
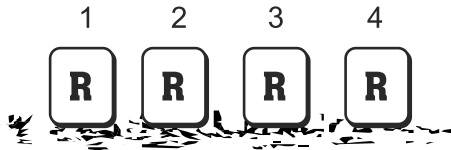
From pos1 engage R targets with rifle, make rifle safe, from pos2 engage S1-2 with shotgun until down, from pos3 engage S3-4 until down, make shotgun safe, move to pos2, engage P targets with pistols

OR:

From pos3 engage S3-4 with shotgun until down, from pos2 engage S1-2 until down, make shotgun safe, from pos1 engage R targets with rifle, make rifle safe. Move to pos2, engage P targets with pistols.

Rifle 10
Pistol 5+5
Shotgun 4+

STAGE 12



POS.2



?

Kiinduló helyzet:

Sörétes pos3 asztalon, puska pos1 asztalon, pisztolyok tokban, lövész pos1-ben vagy pos3-ban áll, kalapfogás két kézzel

Végrehajtás:

Fegyver sorrend: pisztoly (pos1)-puska(pos2)-sörétes(pos3) VAGY sörétes (pos3)-puska(pos2)-pisztoly(pos1)

pos1-ből támadd a P célokat 1-2-3-4-4 sorrendben, kétszer, bármely oldalról kezdve
pos2-ből támadd az R célokat puskával 1-2-3-4-4 sorrendben kétszer, bármely oldalról kezdve, tedd a puskát biztonságba
pos3-ból támadd az S célokat sörétessel ledőlésig.

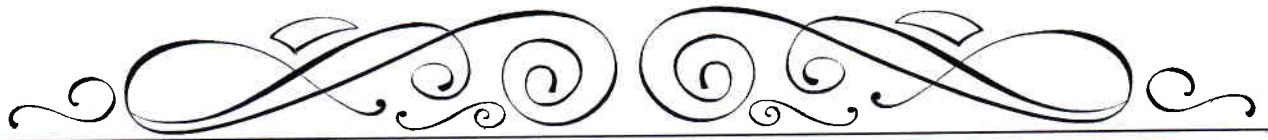
Start position:

Shotgun on table in pos3, rifle on table pos1, revolvers holstered, shooter stands in pos1 or pos3, both hands on hat

Execution:

Guns order: pistol (pos1)-rifle(pos2)-shotgun (pos3) OR shotgun(pos3)-rifle (pos2)-pistol(pos1)

From pos1, engage P targets with pistol with 1-2-3-4-4 sweep twice, started either side,
from pos2 engage R targets with a 1-2-3-4-4 sweep twice, started either end, make rifle safe
from pos3 engage S targets until down, make shotgun safe



SHOOTER'S SCORESHEET



STAGE	RAW TIME	MISS	PROC.	MSV	$\frac{SDQ}{MDQ}$	SOG
1						
2						
3						
4						
5						
6						
7						
8						
9						
10						
11						
12						

